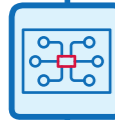


НАЦИОНАЛЬНЫЕ ПРОЕКТЫ В КУРСКОЙ ОБЛАСТИ

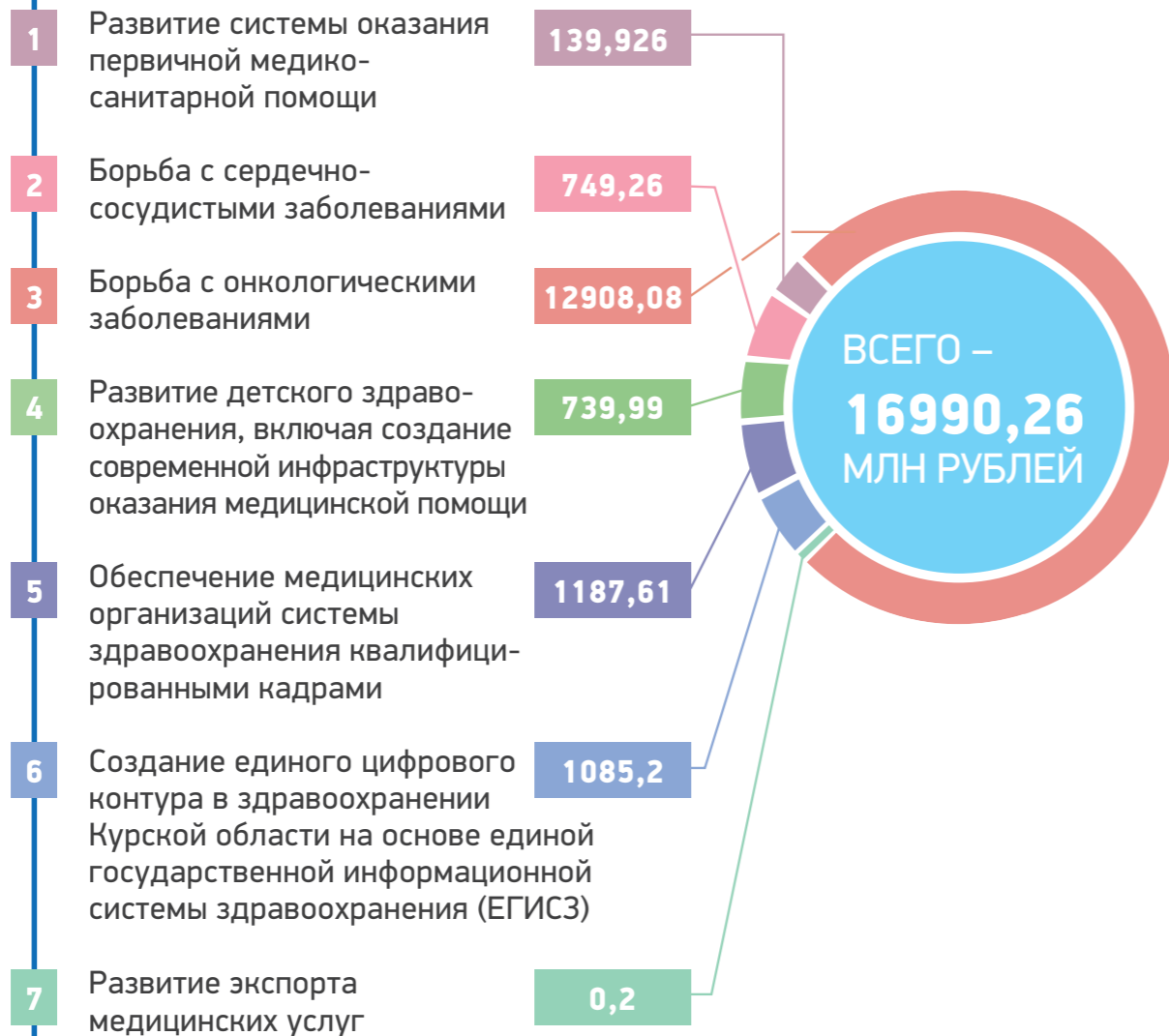




НАЦИОНАЛЬНЫЙ ПРОЕКТ ЗДРАВООХРАНЕНИЕ



БЮДЖЕТ РЕГИОНАЛЬНЫХ ПРОЕКТОВ в 2019-2024 годах, млн рублей:



ИСТОЧНИКИ ФИНАНСИРОВАНИЯ, млн рублей

2956,8	федеральный бюджет	12089,19	бюджеты государственных внебюджетных фондов
1938,87	бюджет Курской области	5,4	внебюджетные источники



ЦЕЛЕВЫЕ ПОКАЗАТЕЛИ РЕГИОНАЛЬНЫХ ПРОЕКТОВ

базовое значение к 2024 году



Развитие системы оказания первичной медико-санитарной помощи

Число граждан, прошедших профилактические осмотры, млн человек 0,445 0,780

Количество медицинских организаций, участвующих в создании и тиражировании «Новой модели медицинской организации, оказывающей первичную медико-санитарную помощь», единиц 0 46



Борьба с сердечно-сосудистыми заболеваниями

Смертность от инфаркта миокарда, на 100 тыс. 49,1 30,6

Смертность от острого нарушения мозгового кровообращения, на 100 тыс. 108,4 71,1



Борьба с онкологическими заболеваниями

Снижение смертности от новообразований, в том числе от злокачественных, случаев на 100 тыс. населения 245,3 185,0

Доля злокачественных новообразований, выявленных на ранних стадиях (I-II стадии), % 55,7 63,0



Развитие детского здравоохранения

Снижение младенческой смертности, случаев на 1 тыс. родившихся детей 5,6 4,4

Обучение специалистов в симуляционных центрах в области перинатологии, неонатологии и педиатрии к концу 2024 года, тыс. человек 0 0,405



Обеспечение медорганизаций квалифицированными кадрами

Обеспеченность врачами государственных и муниципальных медорганизаций, человек на 10 тыс. населения 40,5 45,1

Обеспеченность средними медработниками государственных и муниципальных медорганизаций, человек на 10 тыс. населения 90,4 101,0



Создание единого цифрового контура в здравоохранении

Число граждан, воспользовавшихся Личным кабинетом «Моё здоровье» на портале госуслуг, тыс. чел 35,49 406,12

Доля государственных медорганизаций, использующих информационные системы для организации и оказания медпомощи гражданам, обеспечивающих информационное взаимодействие с ЕГИСЗ, % 19 100

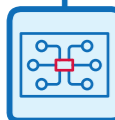


Развитие экспорта медицинских услуг

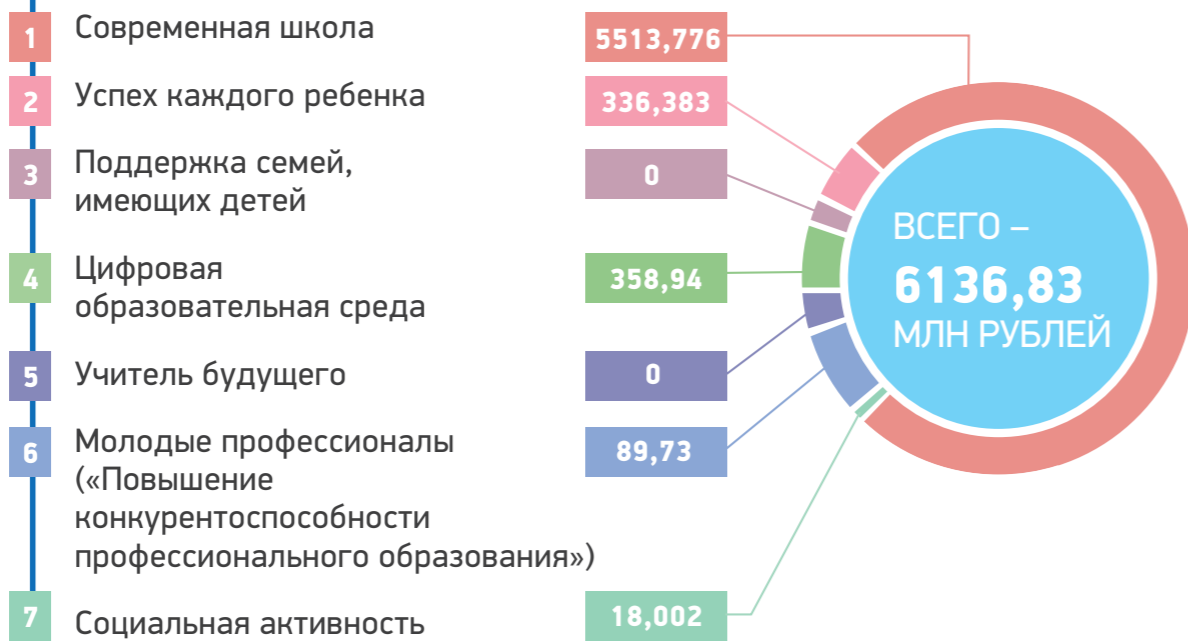
Количество пролеченных иностранных граждан, тыс. человек 0,07 0,14



НАЦИОНАЛЬНЫЙ ПРОЕКТ ОБРАЗОВАНИЕ



БЮДЖЕТ РЕГИОНАЛЬНЫХ ПРОЕКТОВ в 2019-2024 годах, млн рублей:



ИСТОЧНИКИ ФИНАНСИРОВАНИЯ, млн рублей

5034,291	федеральный бюджет
874,004	бюджет Курской области
303,996	бюджеты муниципальных образований
104,54	внебюджетные источники



ЦЕЛЕВЫЕ ПОКАЗАТЕЛИ РЕГИОНАЛЬНЫХ ПРОЕКТОВ



Социальная активность

	базовое значение	к 2024 году
Численность обучающихся, вовлеченных в деятельность общественных объединений на базе образовательных организаций, тыс. человек	27	42
Доля граждан, вовлеченных в добровольческую деятельность, %	8	20



ЦЕЛЕВЫЕ ПОКАЗАТЕЛИ РЕГИОНАЛЬНЫХ ПРОЕКТОВ

базовое значение к 2024 году



Современная школа

Число общеобразовательных организаций в сельской местности и малых городах, обновивших материально-техническую базу для реализации основных и дополнительных общеобразовательных программ, ед.

0 305

Численность обучающихся, охваченных основными и дополнительными общеобразовательными программами цифрового, естественнонаучного и гуманитарного профилей, тыс. человек

0 18



Успех каждого ребенка

Доля детей от 5 до 18 лет, охваченных допобразованием, %

76 80

Число детей, охваченных деятельностью детских технопарков «Кванториум» (мобильных технопарков «Кванториум») и других проектов, обеспечивающих доступность дополнительных общеобразовательных программ, человек

– 5250



Поддержка семей, имеющих детей

Количество услуг психолого-педагогической, методической и консультативной помощи родителям и законным представителям детей, тыс. ед

– 23



Цифровая образовательная среда

Доля образовательных организаций, обеспеченных Интернет-соединением со скоростью не менее 100Мб/с, – для организаций, расположенных в городах, 50Мб/с – для образовательных организаций, расположенных в сельской местности и ПГТ, %

0 100

Доля обучающихся, для которых формируется цифровой образовательный профиль и индивидуальный план обучения с использованием федеральной информационно-сервисной платформы цифровой образовательной среды, %

0 90



Учитель будущего

Доля учителей, вовлеченных в национальную систему профроста педабработников, %

0 50

Доля муниципальных образований Курской области, обеспечивших деятельность центров непрерывного повышения профессионального мастерства педабработников и аккредитационных центров, %

0 100



Молодые профессионалы (повышение конкурентоспособности профессионального образования)

Число мастерских, оснащенных современной материально-технической базой по одной из компетенций, единиц

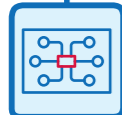
0 51

Доля организаций, осуществляющих образовательную деятельность по программам среднего профобразования, итоговая аттестация в которых проводится в форме демонстрационного экзамена, %

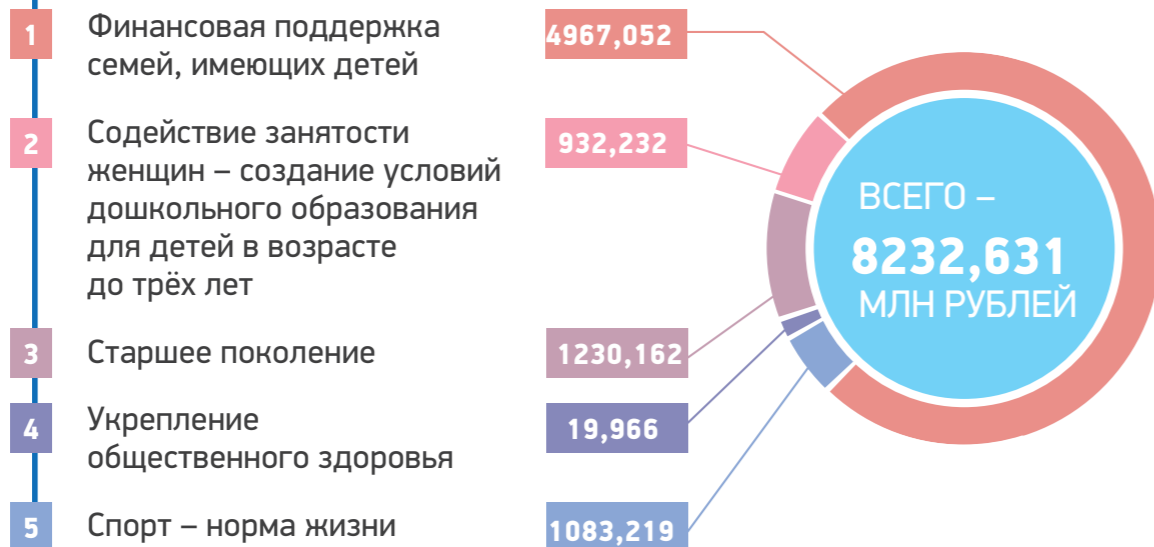
0 50



НАЦИОНАЛЬНЫЙ ПРОЕКТ ДЕМОГРАФИЯ




БЮДЖЕТ РЕГИОНАЛЬНЫХ ПРОЕКТОВ в 2019-2024 годах, млн рублей:



ИСТОЧНИКИ ФИНАНСИРОВАНИЯ, млн рублей

3798,016	федеральный бюджет
137,196	бюджет государственных внебюджетных фондов
3966,459	бюджет Курской области
6,96	бюджет муниципальных образований
324	внебюджетные источники



ЦЕЛЕВЫЕ ПОКАЗАТЕЛИ РЕГИОНАЛЬНЫХ ПРОЕКТОВ

базовое
значение

к 2024
году



Финансовая поддержка семей при рождении детей в Курской области (Финансовая поддержка семей, имеющих детей)

Суммарный коэффициент рождаемости 1,460 1,574



Создание условий для осуществления трудовой деятельности женщин, имеющих детей, включая достижение 100% доступности (к 2021 году) дошкольного образования для детей в возрасте до трёх лет

Уровень занятости женщин, имеющих детей дошкольного возраста, % 73 76,9

Численность воспитанников в возрасте до трёх лет, посещающих государственные и муниципальные организации, осуществляющие образовательную деятельность по программам дошкольного образования, присмотр и уход, человек 4259 5389



Разработка и реализация программы системной поддержки и повышения качества жизни граждан старшего поколения на территории Курской области (Старшее поколение)

Уровень госпитализации на геронтологические койки лиц старше 60 лет, на 10 тыс. населения соответствующего возраста, % 0 57,3

Охват граждан старше трудоспособного возраста профилактическими осмотрами, включая диспансеризацию, % 14,2 70



Формирование системы мотивации граждан к здоровому образу жизни (Укрепление общественного здоровья)

Снижение смертности мужчин в Курской области в возрасте 16-59 лет, случаев на 100 тыс. населения 836,1 603,2

Обращаемость в медицинские организации в Курской области по вопросам здорового образа жизни, случаев на 100 тыс. населения 40 280



Создание условий для занятий физкультурой и спортом, в том числе повышение уровня обеспеченности объектами спорта, а также подготовка спортивного резерва («Спорт – норма жизни»)

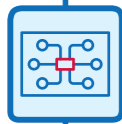
Доля детей и молодёжи (возраст 3-29 лет), систематически занимающихся физической культурой и спортом, % 88,1 90,0

Уровень обеспеченности граждан спортивными сооружениями, % 38,0 56,0

4




НАЦИОНАЛЬНЫЙ ПРОЕКТ КУЛЬТУРА



БЮДЖЕТ РЕГИОНАЛЬНЫХ ПРОЕКТОВ
в 2019-2024 годах, млн рублей:

- 1 Культурная среда. Обеспечение качественно нового уровня развития инфраструктуры культуры
- 2 Творческие люди. Создание условий для реализации творческого потенциала нации
- 3 Цифровая культура. Цифровизация услуг и формирование информационного пространства в сфере культуры



ИСТОЧНИКИ ФИНАНСИРОВАНИЯ, млн рублей

316,23	федеральный бюджет	64,86	внебюджетные источники
56,78	бюджет Курской области	0,1	бюджет муниципальных образований



ЦЕЛЕВЫЕ ПОКАЗАТЕЛИ РЕГИОНАЛЬНЫХ ПРОЕКТОВ базовое значение к 2024 году

Обеспечение качественно нового уровня развития инфраструктуры культуры (Культурная среда)

Количество созданных (реконструированных) и капитально отремонтированных объектов организаций культуры, единиц 1 61

Количество организаций культуры, получивших современное оборудование, единиц 14 50



Создание условий для реализации творческого потенциала нации (Творческие люди)

Количество проведённых масштабных фестивальных проектов, единиц 0 7

Количество любительских творческих коллективов, получивших грантовую поддержку, единиц 0 12



Цифровизация услуг и формирование информационного пространства в сфере культуры (Цифровая культура)

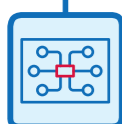
Количество созданных виртуальных концертных залов, единиц 1 5

Количество выставочных проектов, снабженных цифровыми гидами в формате дополненной реальности, единиц 0 7

5



НАЦИОНАЛЬНЫЙ ПРОЕКТ БЕЗОПАСНЫЕ И КАЧЕСТВЕННЫЕ АВТОМОБИЛЬНЫЕ ДОРОГИ



БЮДЖЕТ РЕГИОНАЛЬНЫХ ПРОЕКТОВ
в 2019-2024 годах, млн рублей:

- 1 Дорожная сеть
- 2 Общесистемные меры развития дорожного хозяйства
- 3 Безопасность дорожного движения



ЦЕЛЕВЫЕ ПОКАЗАТЕЛИ РЕГИОНАЛЬНЫХ ПРОЕКТОВ базовое значение к 2024 году

Дорожная сеть

Доля дорожной сети городских агломераций, находящаяся в нормативном состоянии, % 53,6 85



Общесистемные меры развития дорожного хозяйства

Доля контрактов на осуществление дорожной деятельности в рамках нацпроекта, предусматривающего объединение в один контракт различных видов дорожных работ, % 10 70



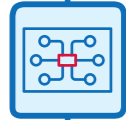
Безопасность дорожного движения

Количество погибших в дорожно-транспортных происшествиях, чел. на 100 тыс. 18 5,14

6



НАЦИОНАЛЬНЫЙ ПРОЕКТ ЖИЛЬЁ И ГОРОДСКАЯ СРЕДА



БЮДЖЕТ РЕГИОНАЛЬНЫХ ПРОЕКТОВ в 2019-2024 годах, млн рублей:

- 1 Ипотека
- 2 Жильё
- 3 Формирование комфортной городской среды
- 4 Обеспечение устойчивого сокращения непригодного для проживания жилищного фонда



ИСТОЧНИКИ ФИНАНСИРОВАНИЯ, млн рублей

628,032	федеральный бюджет	128,606	бюджет Курской области
573,518	внебюджетные источники	154,858	бюджет муниципальных образований



ЦЕЛЕВЫЕ ПОКАЗАТЕЛИ РЕГИОНАЛЬНЫХ ПРОЕКТОВ

Ипотека

Количество выданных ипотечных жилищных кредитов, единиц

базовое значение к 2024 году

7934 9100

Объём выданных ипотечных жилищных кредитов, млн руб.

11225 14100

Жильё

Объём ввода жилья на территории Курской области, тыс. кв. м

590,5 894

Формирование комфортной городской среды

Мероприятия по благоустройству, предусмотренные госпрограммами формирования современной городской среды, количество обустроенных общественных пространств, не менее единиц

– 376

Обеспечение устойчивого сокращения непригодного для проживания жилищного фонда

Количество квадратных метров расселенного непригодного для проживания жилищного фонда, тыс. кв. м

0 4,45

Количество граждан, расселенных из непригодного для проживания жилищного фонда, тыс. человек

0 0,25

7



НАЦИОНАЛЬНАЯ ПРОГРАММА ЦИФРОВАЯ ЭКОНОМИКА РОССИЙСКОЙ ФЕДЕРАЦИИ



ЦЕЛЕВЫЕ ПОКАЗАТЕЛИ РЕГИОНАЛЬНЫХ ПРОЕКТОВ

Цифровое государственное управление

Доля органов исполнительной власти Курской области, подключенных к «Единой информационной системе управления кадровым составом государственной гражданской службы Российской Федерации», %

базовое значение к 2024 году

20 100

Доля органов исполнительной власти Курской области, использующих межведомственный юридически значимый электронный документооборот с применением электронной подписи, %

0 100

Информационная безопасность

Доля закупаемого и (или) арендуемого органами исполнительной власти Курской области отечественного программного обеспечения, %

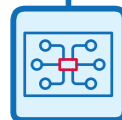
10 90

Доля органов исполнительной власти Курской области, использующих сертифицированные средства защиты информации в государственных информационных системах, %

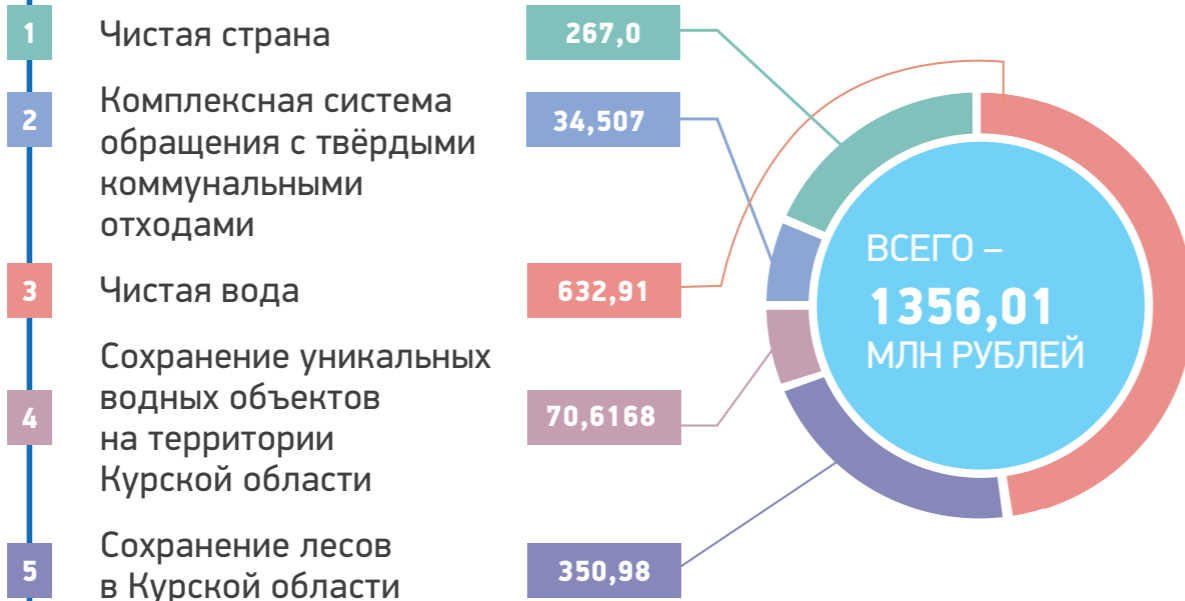
67 100



НАЦИОНАЛЬНЫЙ ПРОЕКТ ЭКОЛОГИЯ



БЮДЖЕТ РЕГИОНАЛЬНЫХ ПРОЕКТОВ в 2019-2024 годах, млн рублей:



ИСТОЧНИКИ ФИНАНСИРОВАНИЯ, млн рублей

1058,3255	федеральный бюджет	30,2629	бюджеты муниципальных образований
90,8019	бюджет Курской области	176,62	внебюджетные источники



ЦЕЛЕВЫЕ ПОКАЗАТЕЛИ РЕГИОНАЛЬНЫХ ПРОЕКТОВ

базовое значение к 2024 году



Чистая страна

Ликвидировано несанкционированных свалок в границах городов, выявленных на 01.01.2018, единиц

0 3

Общая площадь восстановленных, в том числе рекультивированных земель, подверженных негативному воздействию накопленного вреда окружающей среде, га

0 6



Комплексная система обращения с твёрдыми коммунальными отходами

Доля ТКО, направленных на утилизацию, в общем объёме образованных твёрдых коммунальных отходов, %

0 11,5



Чистая вода

Доля населения Курской области, обеспеченного качественной питьевой водой из систем централизованного водоснабжения, %

93,6 96,1



Сохранение уникальных водных объектов

Площадь восстановленных водных объектов в Курской области, тыс. га

– 0,037



Сохранение лесов в Курской области

Площадь лесовосстановления и лесоразведения, тыс. га

0 0,451



НАЦИОНАЛЬНЫЙ ПРОЕКТ МЕЖДУНАРОДНАЯ КООПЕРАЦИЯ И ЭКСПОРТ



ЦЕЛЕВЫЕ ПОКАЗАТЕЛИ РЕГИОНАЛЬНЫХ ПРОЕКТОВ

базовое значение к 2024 году

Развитие экспорта продукции АПК Курской области

Объём экспорта продукции агропромышленного комплекса Курской области, млн долл. США

116,1 272,4

Объём экспорта готовой пищевой продукции Курской области, млн долл. США

90,0 152,2



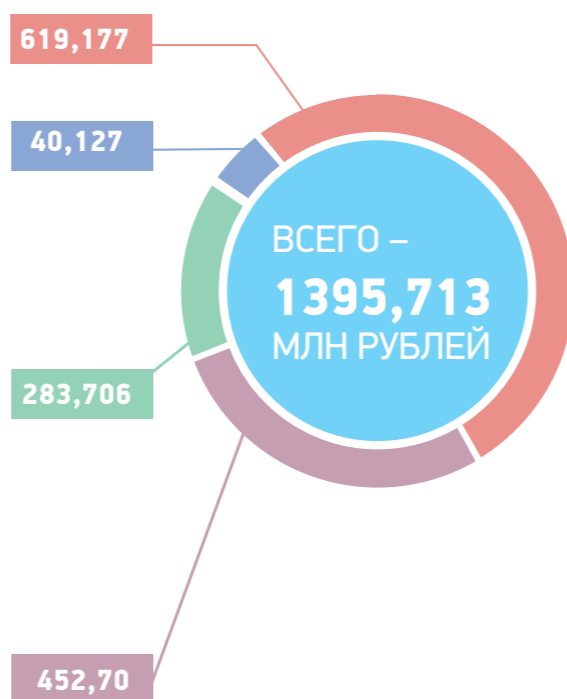


НАЦИОНАЛЬНЫЙ ПРОЕКТ МАЛОЕ И СРЕДНЕЕ ПРЕДПРИНИМАТЕЛЬСТВО И ПОДДЕРЖКА ИНДИВИДУАЛЬНОЙ ПРЕДПРИНИМАТЕЛЬСКОЙ ИНИЦИАТИВЫ

БЮДЖЕТ РЕГИОНАЛЬНЫХ ПРОЕКТОВ

в 2019-2024 годах, млн рублей:

- 1 Акселерация субъектов малого и среднего предпринимательства
- 2 Популяризация предпринимательства
- 3 Улучшение условий ведения предпринимательской деятельности
- 4 Расширение доступа субъектов малого и среднего предпринимательства к финансовым ресурсам, в том числе к льготному финансированию
- 5 Создание системы поддержки фермеров и развитие сельской кооперации в Курской области



ИСТОЧНИКИ ФИНАНСИРОВАНИЯ, млн рублей

1 227,712	федеральный бюджет	162,378	бюджет Курской области	5,623	внебюджетные источники
-----------	--------------------	---------	------------------------	-------	------------------------



ЦЕЛЕВЫЕ ПОКАЗАТЕЛИ РЕГИОНАЛЬНЫХ ПРОЕКТОВ

базовое значение к 2024 году

Акселерация субъектов малого и среднего предпринимательства		
Количество субъектов МСП и самозанятых граждан, получивших поддержку в рамках регионального проекта, тыс. единиц	0,126	7,693
Количество субъектов МСП, выведенных на экспорт при поддержке центров (агентств) координации поддержки экспортно ориентированных субъектов МСП, единиц	9	135
Популяризация предпринимательства		
Количество вновь созданных субъектов МСП участниками проекта, тыс. единиц	0	0,469
Количество физических лиц – участников федерального проекта, тыс. человек	0	22,312
Улучшение условий ведения предпринимательской деятельности		
Количество самозанятых граждан, зафиксировавших свой статус, с учётом введения налогового режима для самозанятых, нарастающим итогом тыс. человек	0	19
Расширение доступа субъектов малого и среднего предпринимательства к финансовым ресурсам, в том числе к льготному финансированию		
Количество выдаваемых микрозаймов, единиц	130	235
Создание системы поддержки фермеров и развитие сельской кооперации		
Количество вовлеченных в субъекты МСП, осуществляющих деятельность в сфере сельского хозяйства Курской области, в рамках регионального проекта «Создание системы поддержки фермеров и развития сельской кооперации», человек	-	126

ФИНАНСИРОВАНИЕ РЕАЛИЗАЦИИ НАЦИОНАЛЬНЫХ ПРОЕКТОВ В КУРСКОЙ ОБЛАСТИ

НАЦИОНАЛЬНЫЕ ПРОЕКТЫ	Федеральные	Региональные	Бюджет (2019-2024 гг.), млн рублей
Здравоохранение	8	7	16990,26
Образование	10	7	6316,831
Демография	5	5	8232,631
Культура	3	3	437,97
Безопасные и качественные автомобильные дороги	4	3	9143,181
Жильё и городская среда	4	4	1485,014
Экология	11	5	1356,01
Малое и среднее предпринимательство и поддержка индивидуальной предпринимательской инициативы	5	5	1395,713
ПРОГРАММА "Цифровая экономика Российской Федерации"	6	2	0
Международная кооперация и экспорт	5	1	0
			Итого: 45357,61

