



МУНИЦИПАЛЬНЫЙ РАЙОН «ПРИСТЕНСКИЙ РАЙОН» БЮДЖЕТ ДЛЯ ГРАЖДАН



(В соответствии с решением Представительного Собрания «О бюджете муниципального района «Пристенский район» Курской области на 2020 год и на плановый период 2021 и 2022 годов» от 20.12.2019 года №12/78)

Уважаемые жители Пристенского района!



В настоящее время «Бюджет для граждан» является одним из многогранных и актуальных проектов. В доступной форме для всех желающих предлагается широкий круг вопросов, связанных с основами бюджетной политики, с характеристиками бюджета Пристенского района и результатами его использования.

«Бюджет для граждан» нацелен на получение обратной связи от граждан, которым интересны современные проблемы муниципальных финансов. Каждый житель Пристенского района является налогоплательщиком и потребителем государственных и муниципальных услуг. Он должен быть уверен в том, что передаваемые им в распоряжение государства средства используются прозрачно, эффективно и приносят конкретные результаты.

Рассчитываю, что наша совместная работа будет способствовать развитию прозрачности и открытости бюджета и бюджетного процесса, и послужит укреплению доверия и взаимопонимания между нами.

Глава Пристенского района

В.В.Петров



«Бюджет для граждан» познакомит вас с положениями основного финансового документа муниципального района «Пристенский район» – бюджета района на предстоящие три года: 2020 год и 2021-2022 годы.

Представленная информация предназначена для широкого круга пользователей и будет интересна и полезна как студентам, педагогам, врачам, молодым семьям, так и муниципальным служащим, пенсионерам и другим категориям населения, так как бюджет района затрагивает интересы каждого жителя Пристенского района.

Мы постарались в доступной и понятной форме для граждан, показать основные показатели бюджета района..

«Бюджет для граждан» нацелен на получение обратной связи от граждан, которым интересны современные проблемы муниципальных финансов в Пристенском районе.

Что такое бюджет?

ДОХОДЫ

это поступающие в бюджет денежные средства (налоги юридических и физических лиц, административные платежи и сборы, безвозмездные поступления)



РАСХОДЫ

это выплачиваемые из бюджета денежные средства (социальные выплаты населению, содержание муниципальных учреждений (образование, культура, физическая культура и спорт и другие), капитальное строительство и другие)

БЮДЖЕТ – ФОРМА ОБРАЗОВАНИЯ И РАСХОДОВАНИЯ ДЕНЕЖНЫХ СРЕДСТВ, ПРЕДНАЗНАЧЕННЫХ ДЛЯ ФИНАНСОВОГО ОБЕСПЕЧЕНИЯ ЗАДАЧ И ФУНКЦИЙ ГОСУДАРСТВА И МЕСТНОГО САМОУПРАВЛЕНИЯ

превышение доходов над расходами образует положительный остаток бюджета
ПРОФИЦИТ



если расходная часть бюджета превышает доходную, то бюджет формируется с **ДЕФИЦИТОМ**

Сбалансированность бюджета по доходам и расходам – основополагающее требование, предъявляемое к органам, составляющим и утверждающим бюджет

Муниципальный район «Пристенский район»



Пристенский район

Площадь 1001,22 км²

Административный центр – пгт. Пристенъ

<http://pristen.rkursk.ru/>



ПЛОЩАДЬ

1 001,22 км²

НАСЕЛЕНИЕ

14903 человек:

•Женщин – 8 010 человек

•Мужчин – 6 893 человек

Моложе трудоспособного возраста – 2 441

Трудоспособный возраст – 7 462

Старше трудоспособного возраста – 5 000

Район, расположен в южной части Курской области. Район занимает 3,3% территории области и граничит с Обоянским, Медвенским, Солнцевским, Мантуровским районами Курской области и Белгородской областью.

В состав района входит 11 муниципальных образований, в т. ч. 1 муниципальный район, 2 муниципальных образования со статусом городских и 8 со статусом сельских поселений.



ПРОГНОЗ СОЦИАЛЬНО- ЭКОНОМИЧЕСКОГО РАЗВИТИЯ ПРИСТЕНСКОГО РАЙОНА



***Прогноз социально-экономического развития
Пристенского района Курской области на 2020 год и плановый
период 2021 - 2022 годов подготовлен на основании:***

Бюджетного кодекса Российской Федерации;
статистических данных о социально-экономическом развитии района
за 2018 год и истекший период 2019 года;
предложений хозяйствующих субъектов по планированию своей
деятельности на 2019 год и на период до 2022 года.
Прогноз разработан по итогам работы предприятий и организаций за
4 месяца 2019 года с согласованием показателей Прогноза комитетом
по экономике и развитию Курской области.
При уточнении показателей Прогноза использованы индексы-
дефляторы, разработанные Министерством экономического развития
Российской Федерации и доведенные комитетом по экономике и
развитию Курской области.

Основные показатели социально-экономического развития Пристенского района Курской области на 2020 год и на плановый период 2021-2022 годов

Наименование показателя	Ед. изм.	2018г. отчет	2019г. оценка	Прогноз								
				Консервативный вариант			Базовый вариант			Целевой вариант		
				2020г.	2021г.	2022г.	2020г.	2021г.	2022г.	2020г.	2021г.	2022г.
Объем отгруженных товаров собственного производства, выполненных работ и услуг в ценах соответствующих лет	тыс.руб	139644	146237	152385	157922	162240	153616	162114	171562	154213	163001	173047
индекс промышленного производства к предыдущему году	%	103	104,5	104,2	103,6	102,7	104,9	105,4	105,7	105,4	105,7	106,2
<i>в том числе по видам экономической деятельности:</i>												
<i>Обрабатывающее производство</i>	тыс.руб	120830	127318	133357	138781	142992	134588	142973	152314	135185	143860	153799
индекс промышленного производства к предыдущему году	%	102,9	105,1	104,7	104,1	103	105,2	105,5	105,8	106,2	106,3	106,5
<i>Обеспечение электрической энергией, газом и паром; кондиционирование воздуха</i>	тыс.руб	9696	9696	9696	9696	9696	9696	9696	9696	9696	9696	9696
индекс промышленного производства к предыдущему году	%	100	100	100	100	100	100	100	100	100	100	100
<i>Водоснабжение; водоотведение, организация сбора и утилизации отходов, деятельность по ликвидации загрязнений</i>	тыс.руб	9118	9223	9332	9445	9552	9332	9445	9552	9332	9445	9552
индекс промышленного производства к предыдущему году	%	101,1	101	100,9	100,8	100,6	100,9	100,8	100,6	100,9	100,8	100,6

Основные показатели социально-экономического развития Пристенского района Курской области на 2020 год и на плановый период 2021-2022 годов

- 2 -

Наименование показателя	Ед. изм.	2018г. отчет	2019г. оценка	Прогноз								
				Консервативный вариант			Базовый вариант			Целевой вариант		
				2020г.	2021г.	2022г.	2020г.	2021г.	2022г.	2020г.	2021г.	2022г.
Выручка от реализации сельскохозяйственной продукции	млн. руб.	15380,4	15945,9	16555,2	17174,8	17831,7	16499,1	17111,2	17794,6	16499,1	17111,2	17794,6
<i>Производство сельскохозяйственной продукции в сельхозпредприятиях, в том числе:</i>												
Зерно (в весе после доработки)	тыс. т	136,2	143,7	144,9	146,8	147,0	144,9	146,8	147,0	144,9	146,8	147,0
Сахарная свекла	тыс. т	70,5	70,6	70,6	70,6	70,7	70,6	70,6	70,7	70,6	70,6	70,7
Подсолнечник	тыс. т	6,4	6,4	6,4	6,4	6,4	6,4	6,4	6,4	6,4	6,4	6,4
Соя	тыс. т	28,3	28,1	29	29	29,3	29	29	29,3	29	29	29,3
Свиньи	тыс. т	110,5	110,6	110,7	110,7	110,7	110,7	110,7	110,7	110,7	110,7	110,7
Молоко	т	678	690	705	720	745	705	720	745	705	720	745
Инвестиции в основной капитал												
Объем инвестиций в основной капитал	млн. руб.	3824,9	1579,8	802,8	178,1	92,4	844,9	147,7	198,2	845,4	148,3	358,7
индекс физического объема	%	296,6	39,3	48,8	21,3	49,8	51,4	16,8	128,9	51,5	16,8	232,3
в том числе												
Объем инвестиций в основной капитал (за исключением бюджетных средств)	тыс. руб.	3770,9	1409,5	576,5	25,8	26,2	582,5	31,6	32	583,1	32,1	32,4
индекс физического объема инвестиций в основной капитал (за исключением бюджетных средств)	%	319,5	35,6	39,2	4,3	97,5	39,7	5,2	97,2	39,8	5,3	96,9
Финансовый результат (+,-), всего по району, в т.ч.:	млн. руб.	5456,3	5521,6	5531,8	5554,7	5609,1	5582,5	5644,2	5707,3	5582,5	5644,2	5707,3
Прибыль	млн. руб.	5461,3	5521,6	5531,8	5554,7	5609,1	5582,5	5644,2	5707,3	5582,5	5644,2	5707,3
Убыток	млн.руб	5	0	0	0	0	0	0	0	0	0	0

**Основные показатели социально-экономического развития
Пристенского района Курской области на 2020 год
и на плановый период 2021-2022 годов**

- 3 -

Наименование показателя	Ед. изм.	2018г. отчет	2019г. оценка	Прогноз								
				Консервативный вариант			Базовый вариант			Целевой вариант		
				2020г.	2021г.	2022г.	2020г.	2021г.	2022г.	2020г.	2021г.	2022г.
Оборот розничной торговли	тыс. руб.	327715,0	348203,7	362881,2	378918,8	396452,5	364707,2	383478,0	403214,8	365428,7	385375,6	407212,1
индекс физического объема	%	120,1	101	100,4	100,5	100,7	101,1	101,2	101,2	101,3	101,5	101,7
Оборот общественного питания	тыс. руб.	5452,9	6017,5	6452,3	6931,8	7461,4	6458,6	6978,9	7555,6	6464,8	6992,4	7577,5
индекс физического объема	%	108,9	105,1	103,1	103,3	103,5	103,5	103,9	104,1	103,6	104	104,2
Объем платных услуг населению	тыс. руб.	13928,5	14904,3	15885,7	16916,4	18049,6	15918,5	17067,7	18353,2	16089,4	17469,2	19003,8
индекс физического объема	%	109,6	102,3	101,8	102	102,3	102,5	102,7	103	103,6	104	104,2
Фонд заработной платы	млн. руб.	1076,5	1153,2	1234,1	1308,1	1387,9	1241,4	1316,4	1398,9	1246,2	1327,7	1418,4
темп роста (снижения) к предыдущему периоду	%	106,9	107,1	107	106	106,1	107,6	106,1	106,3	108,1	106,5	106,8
Численность работников	чел.	3298	3333	3364	3361	3358	3381	3381	3381	3389	3394	3399
Среднемесячная заработная плата одного работающего	руб.	27201,2	28836,4	30570,6	32433,7	34442,9	30591,5	32447,3	34479,6	30644,5	32600,3	34776,1

БЮДЖЕТНАЯ СИСТЕМА РОССИЙСКОЙ ФЕДЕРАЦИИ

Бюджетная система – это совокупность бюджетов государств, административно-территориальных образований, государственных учреждений и фондов, которые самостоятельны в бюджетном отношении. Она основана на правовых нормах, экономических отношениях и государственном устройстве.

Бюджетная система состоит из бюджетов следующих уровней:

ФЕДЕРАЛЬНЫЙ

РЕГИОНАЛЬНЫЙ

МУНИЦИПАЛЬНЫЙ

Муниципальный бюджет – одна из составных частей бюджетной системы Российской Федерации. Он является финансовой основой деятельности органов местного самоуправления.

Бюджетная система Пристенского района

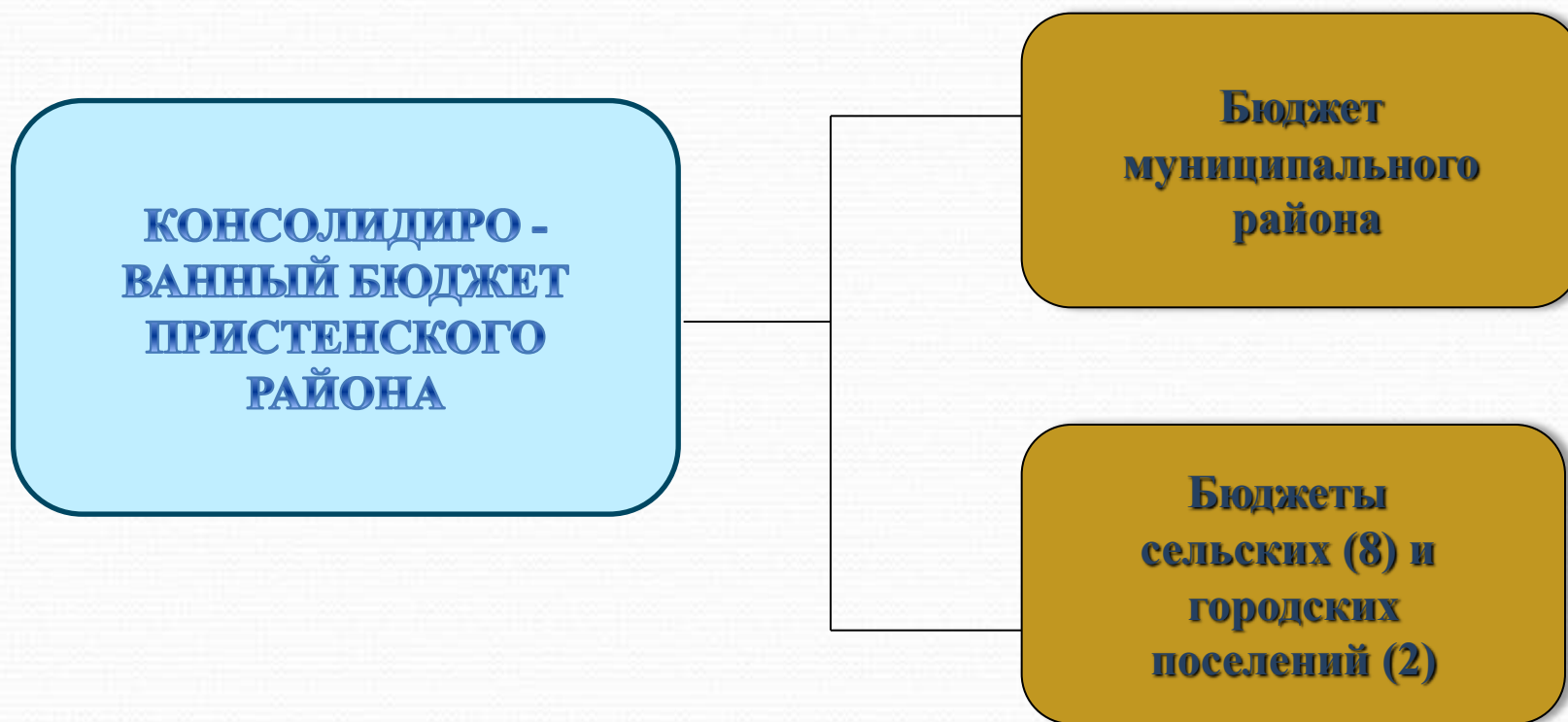


ГРАФИК ПОДГОТОВКИ И ИСПОЛНЕНИЯ БЮДЖЕТА



1. Составление проекта бюджета

2. Рассмотрение проекта бюджета

3. Утверждение проекта бюджета

6. Подготовка и утверждение годового отчета об исполнении бюджета

5. Подготовка и утверждение ежеквартальной отчетности об исполнении бюджета

4. Исполнение бюджета и внесение изменений в закон о бюджете

ВОЗМОЖНОСТИ ВЛИЯНИЯ ГРАЖДАНИНА НА СОСТАВ БЮДЖЕТА



Публичные слушания по проекту бюджета муниципального района «Пристенский район» (проходят ежегодно в декабре)



Публичные слушания по отчету об исполнении бюджета муниципального района «Пристенский район»

ПУБЛИЧНЫЕ СЛУШАНИЯ

- Публичные слушания – форма участия населения в осуществлении местного самоуправления.
Публичные слушания организуются и проводятся с целью выявления мнения населения по проекту районного бюджета на очередной финансовый год (и плановый период) и по отчету об исполнении бюджета муниципального района «Пристенский район» .
- Результат публичных слушаний – заключение, в котором отражаются выраженные позиции жителей района и рекомендации, сформированные по результатам публичных слушаний.

На чем основывается проект районного бюджета?

Проект бюджета муниципального района «Пристенский район» составляется и утверждается сроком на три года — очередной финансовый год и плановый период.

Составление проекта районного бюджета основывается на

Бюджетном послании Президента Российской Федерации

Основных направлениях бюджетной и налоговой политики Пристенского района

Прогнозе социально-экономического развития Пристенского района

Муниципальных программах Пристенского района

ОСНОВНЫЕ НАПРАВЛЕНИЯ НАЛОГОВОЙ ПОЛИТИКИ

МУНИЦИПАЛЬНОГО РАЙОНА «ПРИСТЕНСКИЙ РАЙОН» НА 2020 ГОД И НА ПЛАНОВЫЙ ПЕРИОД 2021 И 2022 ГОДОВ

- - мобилизация резервов доходной базы бюджета муниципального района «Пристенский район» Курской области, содействие инвестиционным процессам в экономике, применение мер налогового стимулирования структурных преобразований, направленных на поддержку инвестиционной активности в реализации высокоэффективных инвестиционных и инновационных проектов, дальнейшее применение мер налогового стимулирования инвестиций в целях обеспечения привлекательности экономики района для инвесторов, а также на обеспечение роста доходов бюджета за счёт повышения эффективности администрирования действующих налоговых платежей и сборов;
- - совершенствование муниципальной практики налогообложения от кадастровой стоимости по всему спектру имущественных налогов;
- - проведение сбалансированной налоговой политики, соблюдающей интересы бизнеса и поддержку социального сектора экономики, при условии обеспечения преемственности налоговой политики в части социальной и инвестиционной направленности;
- - проведение мероприятий по повышению эффективности управления муниципальной собственностью, природными ресурсами Пристенского района Курской области;
- - регламентация процедур контроля, учета и оценки эффективности налоговых льгот на основе концепции «налоговых расходов», развития механизма и методики оценки их эффективности;
- - дальнейшее повышение эффективности налогового администрирования и взаимодействия с территориальными органами федеральных и областных органов исполнительной власти по выполнению мероприятий, направленных на повышение собираемости доходов и укрепление налоговой дисциплины налогоплательщиков, реализация мер по противодействию уклонению от уплаты налогов и других обязательных платежей в бюджет, повышение уровня ответственности главных администраторов доходов за качественное прогнозирование доходов бюджета и выполнение в полном объеме утвержденных годовых назначений по доходам.

Основные задачи и приоритетные направления бюджетной политики МУНИЦИПАЛЬНОГО РАЙОНА «ПРИСТЕНСКИЙ РАЙОН» НА 2020 ГОД И НА ПЛАНОВЫЙ ПЕРИОД 2021 И 2022 ГОДОВ

- - обеспечение долгосрочной сбалансированности и устойчивости бюджетной системы как базового принципа ответственной бюджетной политики;
- - повышение эффективности функционирования контрактной системы в части совершенствования системы организации закупок товаров, работ, услуг для обеспечения муниципальных нужд;
- - строгое соблюдение бюджетно-финансовой дисциплины всеми главными распорядителями и получателями бюджетных средств ;
- - внедрение и совершенствование системы ведения реестров расходных обязательств главных распорядителей средств бюджета муниципального района «Пристенский район» и муниципальных образований;
- - формирование бюджета муниципального района «Пристенский район» Курской области на основе муниципальных программ и достижение поставленных целей, для реализации которых имеются необходимые ресурсы;
- - исполнение всех решений в пределах утвержденных предельных объемов расходов на реализацию муниципальных программ (в случае, если в рамках муниципальной программы ответственный исполнитель не находит резервов для реализации решения, он должен инициировать корректировку или отмену такого решения);
- - создание единой правовой и методической базы для оказания муниципальных услуг в увязке с целевыми показателями развития соответствующих отраслей, для оценки качества и доступности услуг, предоставляемых населению, оценки эффективности деятельности организаций, развития конкурентной среды при размещении муниципальных заданий на конкурсной основе, в том числе с привлечением негосударственных организаций;
- - совершенствование государственной социальной поддержки граждан на основе применения принципа нуждаемости и адресности;

Основные задачи и приоритетные направления бюджетной политики МУНИЦИПАЛЬНОГО РАЙОНА «ПРИСТЕНСКИЙ РАЙОН» НА 2020 ГОД И НА ПЛАНОВЫЙ ПЕРИОД 2021 И 2022 ГОДОВ

-2-

- - эффективное управление муниципальным долгом Пристенского района Курской области, направленное на сокращение стоимости обслуживания муниципального долга путем обеспечения приемлемых и экономически обоснованных объема и структуры муниципального долга Пристенского района Курской области;
- - обеспечение прозрачности бюджета путем размещения в информационно-телекоммуникационной сети «Интернет» основных положений бюджета муниципального района «Пристенский район» Курской области в формате «Бюджета для граждан», стимулирование интереса населения Пристенского района Курской области к финансовым вопросам;
- - внедрение проектных принципов планирования;
- - недопущение кредиторской задолженности по заработной плате и социальным выплатам;
- - проведение дальнейшей работы по повышению эффективности предоставления межбюджетных трансфертов;
- - усиление внутреннего муниципального финансового контроля в сфере бюджетных правоотношений;
- - повышение открытости и прозрачности информации об управлении общественными финансами, обеспечение вовлечения граждан в процедуру обсуждения и принятия конкретных бюджетных решений общественного контроля их эффективности и результативности;
- - совершенствование механизмов участия общественности в бюджетном процессе, в первую очередь, через развитие инструментов инициативного бюджетирования;
- - повышение качества планирования бюджета муниципального района «Пристенский район» путем заключения соглашений о предоставлении дотации на выравнивание бюджетной обеспеченности муниципальных образований из областного бюджета.

Как определяется баланс бюджета?

Расходы бюджета сопоставляются с доходами, получается их баланс.

$$\text{Доходы} - \text{Расходы} = \text{Дефицит} / \text{Профицит}$$

Если расходы превышают доходы складывается дефицит, если они меньше доходов - профицит

413 381,540

ТЫС.РУБ.



2020

Дефицит
0
тыс.руб.

ТЫС.РУБ.

413 381,540

375 759,724

ТЫС.РУБ.



2021

Дефицит
0
тыс.руб.

ТЫС.РУБ.

375 759,724

381 682,890

ТЫС.РУБ.



2022

Дефицит
0
тыс.руб.

ТЫС.РУБ.

381 682,890

В случае нехватки денежных средств на покрытие всех обязательств государства в конкретном году планируется источники заимствований или происходит сокращение расходов.

**ОСНОВНЫЕ ХАРАКТЕРИСТИКИ БЮДЖЕТА
ПРИСТЕНСКОГО МУНИЦИПАЛЬНОГО РАЙОНА на
2020 год и плановый период 2021 и 2022 годов**



тыс. рублей

Показатель	2020 год	2021 год	2022 год
ДОХОДЫ	413 381,540	375 759,724	381 682,890
РАСХОДЫ	413 381,540	375 759,724	381 682,890
ДЕФИЦИТ (-), ПРОФИЦИТ (+)	0,0	0,0	0,0

Доходы бюджета района



- **Доходы бюджета - поступающие в бюджет денежные средства, за исключением средств, являющихся источниками финансирования дефицита бюджета.**

ДОХОДНАЯ ЧАСТЬ БЮДЖЕТА ПРИСТЕНСКОГО РАЙОНА

Налоговые доходы

Налог на доходы физических лиц

Доходы от уплаты акцизов

Государственная пошлина

Единый налог на вмененный доход для отдельных видов деятельности

Единый сельскохозяйственный налог

Налог, взимаемый в связи с применением упрощенной системы налогообложения

Неналоговые доходы

Доходы от оказания платных услуг (работ) и компенсации затрат государства

Платежи при пользовании природными ресурсами

Доходы от продажи материальных и нематериальных активов

Доходы от использования имущества, находящегося в государственной и муниципальной собственности

Штрафы, санкции, возмещение ущерба

Безвозмездные перечисления

Дотации

Субсидии

Субвенции

Иные межбюджетные трансферты

Прочие безвозмездные поступления

Межбюджетные трансферты (безвозмездные поступления) – это средства одного бюджета бюджетной системы РФ, перечисляемые другому бюджету бюджетной системы РФ

Формы межбюджетных трансфертов

Субсидии – бюджетные средства, предоставляемые бюджету другого уровня бюджетной системы РФ, в целях софинансирования расходных обязательств, возникающих при выполнении полномочий органов местного самоуправления по вопросам местного значения

Субвенции – бюджетные средства, предоставляемые бюджету другого уровня бюджетной системы РФ на безвозмездной и безвозвратной основах на осуществление определенных целевых расходов, возникающих при выполнении полномочий РФ, переданных для осуществления органам государственной власти другого уровня бюджетной системы РФ

Дотации – межбюджетные трансферты, предоставляемые на безвозмездной и безвозвратной основе без установления направлений и (или) условий их использования

СВЕДЕНИЯ О ПЛАНИРУЕМЫХ ПОСТУПЛЕНИЯХ В БЮДЖЕТЕ МУНИЦИПАЛЬНОГО РАЙОНА «ПРИСПЕЕНСКИЙ РАЙОН» [1]

тыс. рублей

Наименование	2017 год, факт	Доля в общем объеме доходов, %	2018 год, факт	Доля в общем объеме доходов, %	2019 год план (по состоянию на 01.12.2019г.)	Доля в общем объеме доходов, %	2020 год план	Доля в общем объеме доходов, %	2021 год, план	Доля в общем объеме доходов, %	2022 год, план	Доля в общем объеме доходов, %
ДОХОДЫ, ВСЕГО в том числе:												
	351105,878	100,0	400883,753	100,0	517976,104	100,0	413381,540	100,0	375759,724	100,0	381682,890	100,0
НАЛОГОВЫЕ ДОХОДЫ												
	121100,434	34,5	121337,518	30,2	125563,0	24,2	134526,0	32,5	132412,0	35,2	137657,0	36,1
<i>Налоги на прибыль, доходы</i>												
	106349,617	30,3	106117,858	26,5	108678,0	21,0	117059,0	28,3	116995,0	31,1	122758,0	32,2
<i>Налог на товары (работы, услуги), реализуемые на территории РФ</i>												
	10480,474	3,0	11330,787	2,8	12371,0	2,4	12371,0	3,0	12391,0	3,3	12391,0	3,2
<i>Налоги на совокупный доход</i>												
	3164,143	0,9	2524,944	0,6	3164,0	0,6	3148,0	0,8	1178,0	0,3	660,0	0,2
<i>Государственная пошлина</i>												
	1106,2	0,3	1363,929	0,3	1350,0	0,3	1848,0	0,4	1848,0	0,5	1848,0	0,5

**СВЕДЕНИЯ О ПЛАНИРУЕМЫХ ПОСТУПЛЕНИЯХ В БЮДЖЕТЕ
МУНИЦИПАЛЬНОГО РАЙОНА «ПРИСПЕНСКИЙ РАЙОН» [2]**

тыс.рублей

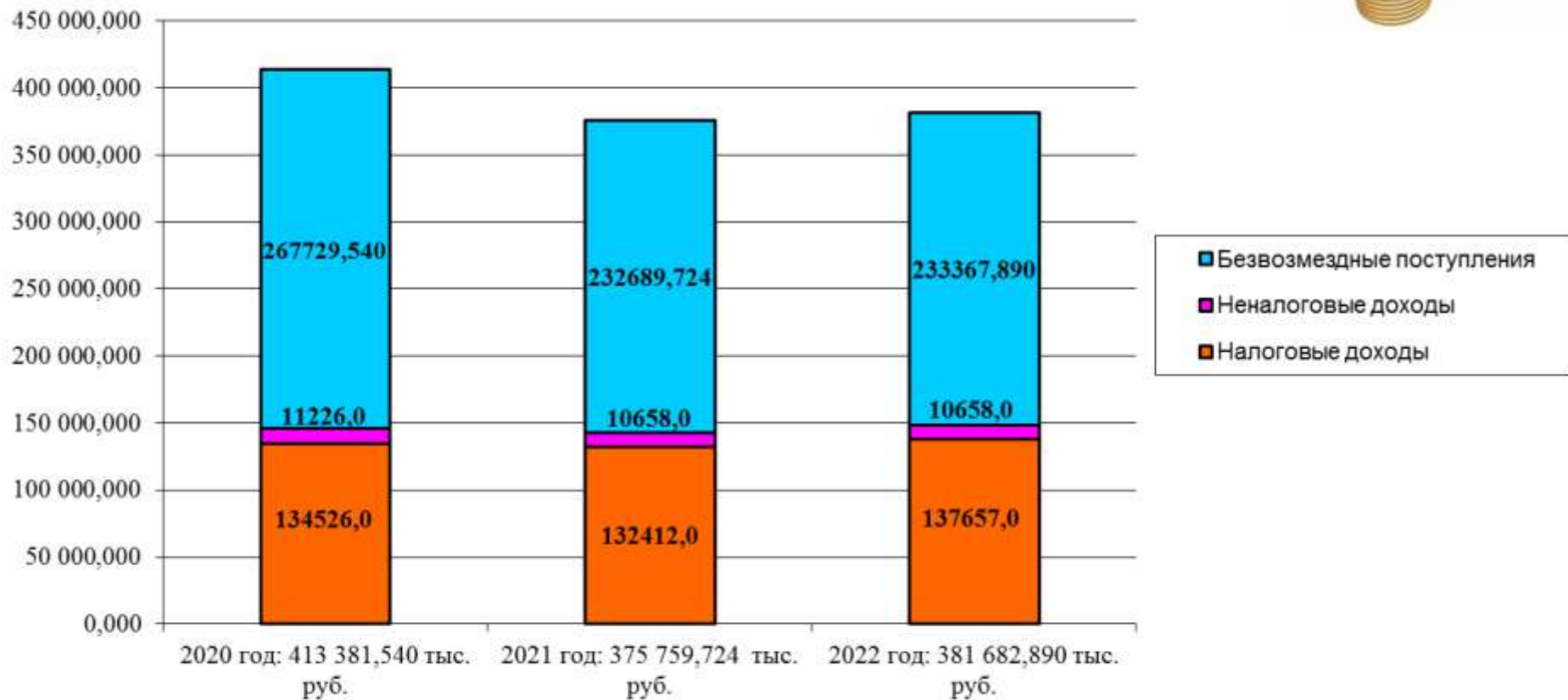
Наименование	2017 год, факт	Доля в общем объеме доходов, %	2018 год, факт	Доля в общем объеме доходов, %	2019 год, план (по состоянию на 01.12.2019г.)	Доля в общем объеме доходов, %	2020 год, план	Доля в общем объеме доходов, %	2021 год, План	Доля в общем объеме доходов, %	2022 год, план	Доля в общем объеме доходов, %
НЕНАЛОГОВЫЕ ДОХОДЫ	8880,089	2,5	16125,662	4,0	26705,0	5,2	11226,0	2,7	10658,0	2,8	10658,0	2,8
<i>Доходы от использования имущества, находящегося в государственной и муниципальной собственности</i>	1476,651	0,5	1424,132	0,4	1421,0	0,8	1949,0	0,5	1381,0	0,4	1381,0	0,4
<i>Платежи при пользовании природными ресурсами</i>	129,076		161,593		109,0		102,0		102,0		102,0	
<i>Доходы от оказания платных услуг (работ) и компенсации затрат государства</i>	5673,404	1,6	6568,835	1,6	10356,0	2,0	9175,0	2,2	9175,0	2,4	9175,0	2,4
<i>Доходы от продажи материальных и нематериальных активов</i>	90,925		6535,354	1,6	13456,0	2,6						
<i>Штрафы, санкции, возмещение ущерба</i>	1469,090	0,4	1435,381	0,4	1363,0	0,3						
<i>Прочие неналоговые доходы</i>	40,943		0,367									
БЕЗВОЗМЕЗДНЫЕ ПОСТУПЛЕНИЯ	221125,352	63,0	263420,573	65,7	365708,104	70,6	267729,540	64,8	232689,724	61,9	233367,890	61,1

Объем безвозмездных поступлений в 2020-2022 гг.

(тыс. рублей)

Наименование	2020	2021	2022
ИТОГО	267 729,540	232 689,724	233 367,890
в том числе:			
Дотация	22 806,113	222,720	1 196,778
Субсидия	8 735,153	330,092	-
Субвенции	231 113,074	228 303,712	228 337,912
Иные межбюджетные трансферты	333,200	333,200	333,200
Прочие безвозмездные поступления	4 742,000	3 500,000	3 500,000

Доходы бюджета муниципального района «Пристенский район» на 2020 год и на плановый период 2021 и 2022 годов, тыс. рублей



Структура налоговых и неналоговых доходов бюджета муниципального района «Пристенский район» на 2020 год и на плановый период 2021 и 2022 годов.

ДОХОДЫ всего:

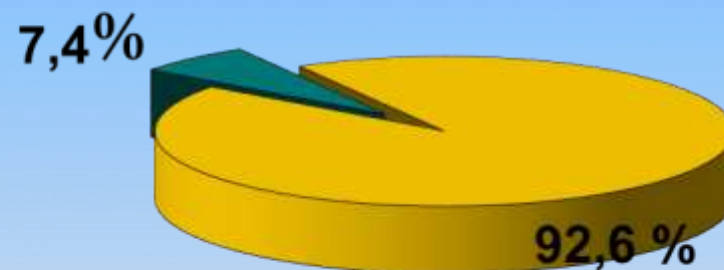
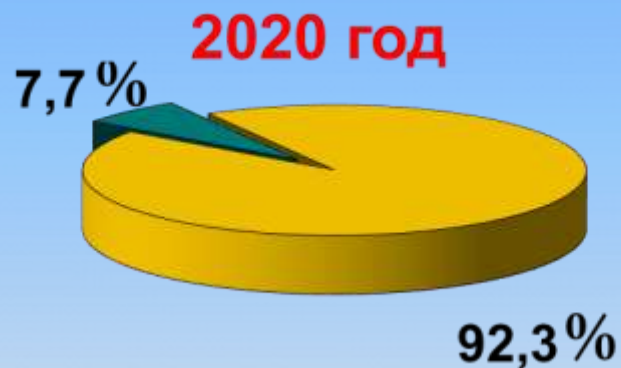
2020 – 145 752,000 тыс.рублей

2021– 143 070,000 тыс.рублей

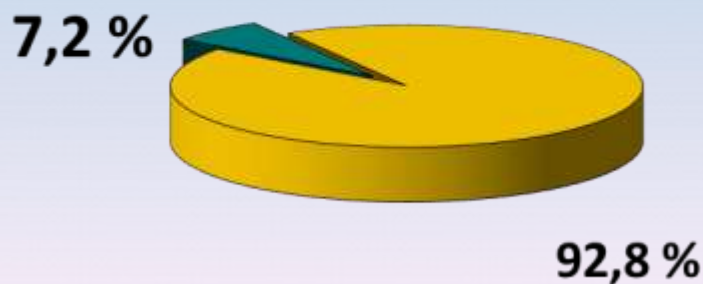
2022 – 148 315,000

тыс.рублей

2021 год



2022 год



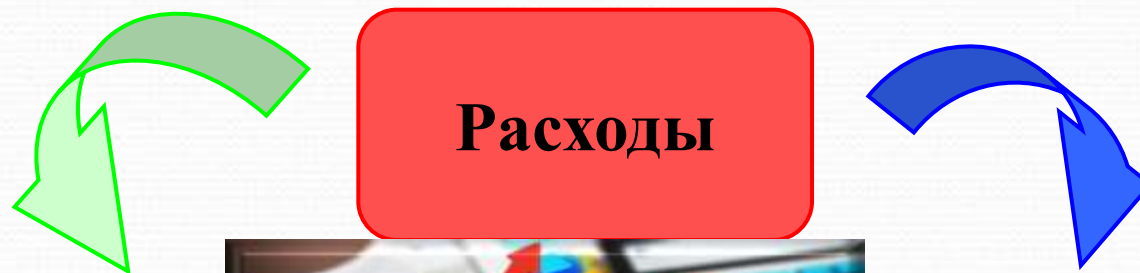
■ Налоговые доходы

■ Неналоговые доходы



Расходы бюджета Пристенского района

Расходы бюджета – денежные средства, направляемые на финансовое обеспечение задач и функций государства и местного самоуправления.



**Программные
расходы**

(расходы на
реализацию
муниципальных
программ)

**Непрограммные
расходы**

(содержание органов
местного самоуправления,
фонд финансовой
поддержки поселений,
субвенции поселениям,
резервный фонд)

Базовые приоритеты при формировании расходов бюджета на 2020 год и плановый период 2021 и 2022 годов

- Выполнение Указов Президента РФ от 27 мая 2012 года;
- Повышение эффективности и результативности бюджетных расходов;
- Совершенствование принципа формирования бюджетов на основе муниципальных программ;
- Обеспечение доступности и качества оказания муниципальных услуг;
- Повышение эффективности муниципальных закупок.

РАСХОДЫ БЮДЖЕТА МУНИЦИПАЛЬНОГО РАЙОНА ПО РАЗДЕЛАМ БЮДЖЕТНОЙ КЛАССИФИКАЦИИ БЮДЖЕТОВ НА 2020 ГОД



СТРУКТУРА РАСХОДОВ БЮДЖЕТА [1]

тыс. рублей

Раз Пр	Наименование	2017 год факт	доля в общем объеме расходо в, %	2018 год факт	доля в общем объеме расход ов, %	2019 год план (по состоянию на 01.12.2019г.)	доля в общем объеме расходо в, %	2020 год план	доля в общем объеме расходов, %	2021 год план	доля в общем объеме расходов, %	2022 год план	доля в общем объеме расходов, %
	ВСЕГО	408166314,81	100,0	402747843,42	100,0	545176,588	100,0	413381,540	100,0	375759,724	100,0	381682,890	100,0
	<i>в том числе:</i>												
01 00	Общегосударственные вопросы	42088,990	10,3	50466,983	10,5	55397,739	10,2	52865,815	12,8	48427,827	12,9	45510,016	12,7
01 02	Функционирование высшего должностного лица субъекта Российской Федерации и муниципального образования	1253,101	0,3	1332,942	0,3	1415,0	0,3	1475,846	0,4	1475,846	0,4	1475,846	0,4
01 03	Функционирование законодательных (представительных) органов государственной власти и представительных органов муниципальных образований	1803,557	0,4	18411,003	0,4	1752,910	0,3	1911,290	0,5	1901,890	0,5	1901,890	0,5
01 04	Функционирование Правительства Российской Федерации, высших исполнительных органов государственной власти субъектов Российской Федерации, местных администраций	17805,218	4,4	17741,831	3,7	18675,966	3,4	18686,1347	4,5	18757,334	5,0	18732,334	4,9
01 05	Судебная система			55,300		2,550							
01 06	Обеспечение деятельности финансовых, налоговых и таможенных органов и органов финансового (финансово-бюджетного) надзора	2883,288	0,7	3137,067	0,6	3273,300	0,6	3449,880	0,8	3419,380	0,9	3422,380	0,9
01 07	Обеспечение проведения выборов и референдумов			1480,0	0,3								
01 11	Резервные фонды					73,0		350,0	0,1	350,0	0,1	350,0	0,1
01 13	Другие общегосударственные вопросы	18343,825	4,5	24908,840	5,2	30205,013	5,5	26992,665	6,5	22523,377	6,0	22627,566	5,9

СТРУКТУРА РАСХОДОВ БЮДЖЕТА [2]

тыс. рублей

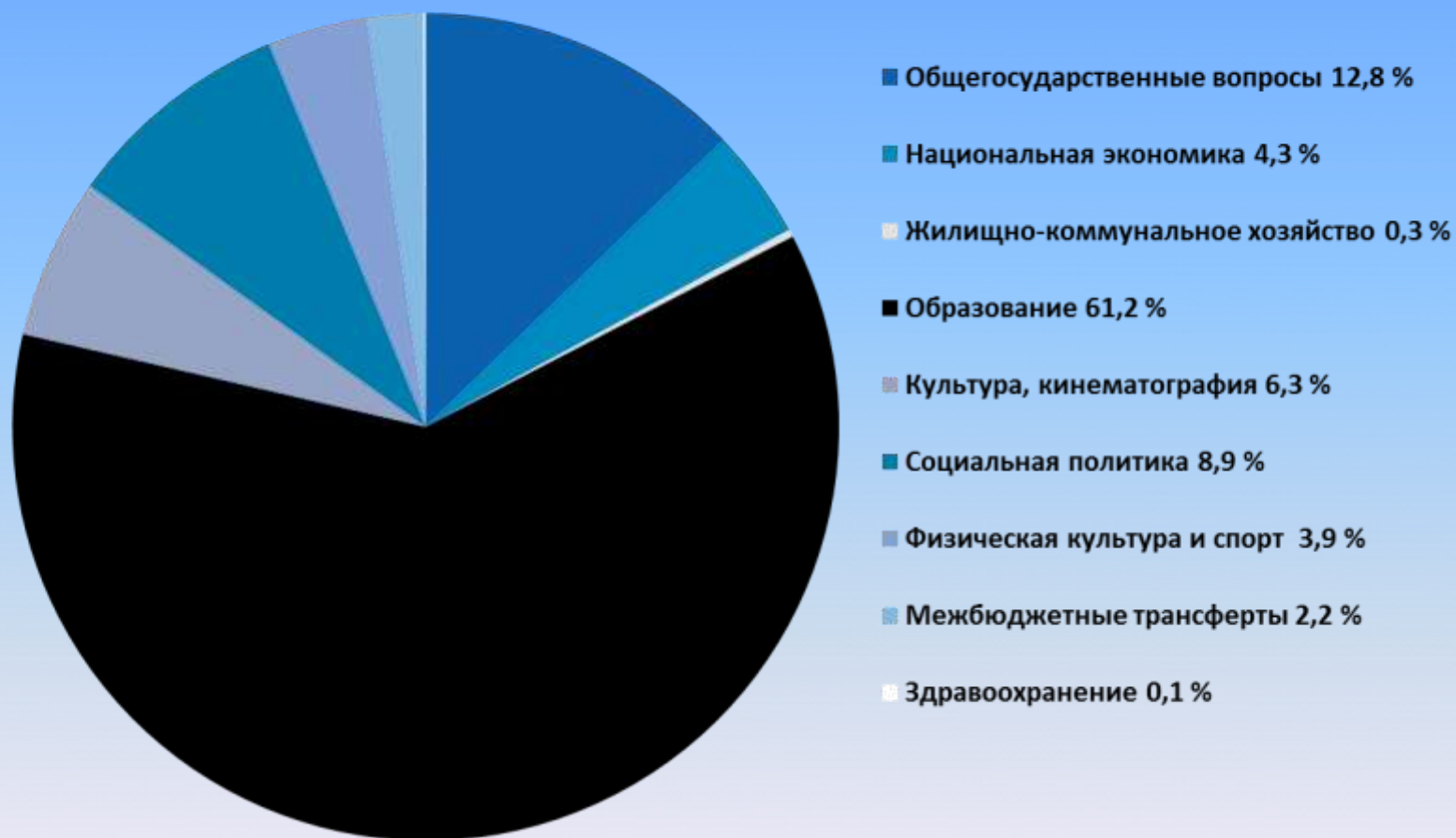
Раз Пр	Наименование	2017 год факт	доля в общем объеме расходов, %	2018 год факт	доля в общем объеме расходов, %	2019 год план (по состоянию на 01.12.2019г.)	доля в общем объеме расход ов, %	2020 год план	доля в общем объеме расходов, %	2021 год план	доля в общем объеме расходов, %	2022 год план	доля в общем объеме расходов, %
04 00	Национальная экономика	45226,684	11,1	11616,449	2,4	20757,044	3,8	17891,737	4,3	12862,560	3,4	12391,0	3,2
04 09	Дорожное хозяйство (дорожные фонды)	44758,081	11	10949,084	2,3	18898,070	3,5	16523,714	4,0	12391,0	3,3	12391,0	3,2
04 12	Другие вопросы в области национальной экономики	468,603	0,1	667,365	0,1	1858,974	0,3	1368,023	0,3	471,560	0,1		
05 00	Жилищно-коммунальное хозяйство	4135,162	1,0	18702,772	3,9	7819,389	1,4	1264,574	0,3	358,0	0,1	358,0	0,1
05 01	Жилищное хозяйство	4,002		5,294		7,600		8,0		8,0		8,0	
05 02	Коммунальное хозяйство	4042,960	1,0	18609,278	3,9	7811,789	1,4	1256,574	0,3	350,0	0,1	350,0	0,1
05 03	Благоустройство	88,200		88,200									
07 00	Образование	248991,826	61	243380,810	50,7	260180,860	47,7	253177,990	61,2	230095,464	61,2	230838,847	60,5
07 01	Дошкольное образование	46929,659	11,5	46235,103	9,6	50017,926	9,2	51571,841	12,5	47603,600	12,7	48294,321	12,7
07 02	Общее образование	183564,809	45,0	182477,963	38,0	200482,780	36,8	191833,119	46,4	172812,825	46,0	172729,026	45,3
07 03	Дополнительное образование детей	10895,735	2,7	11640,056	2,4	6528,414	1,2	6432,550	1,6	6963,839	1,9	7100,300	1,9
07 07	Молодежная политика	1422,505	0,3	1506,4841	0,3	1597,640	0,3	1635,280	0,4	1100,0	0,3	1100,0	0,3
07 09	Другие вопросы в области образования	6179,118	1,5	1521,207	0,3	1554,100	0,3	1705,200	0,4	1615,200	0,4	1615,200	0,4

СТРУКТУРА РАСХОДОВ БЮДЖЕТА [3]

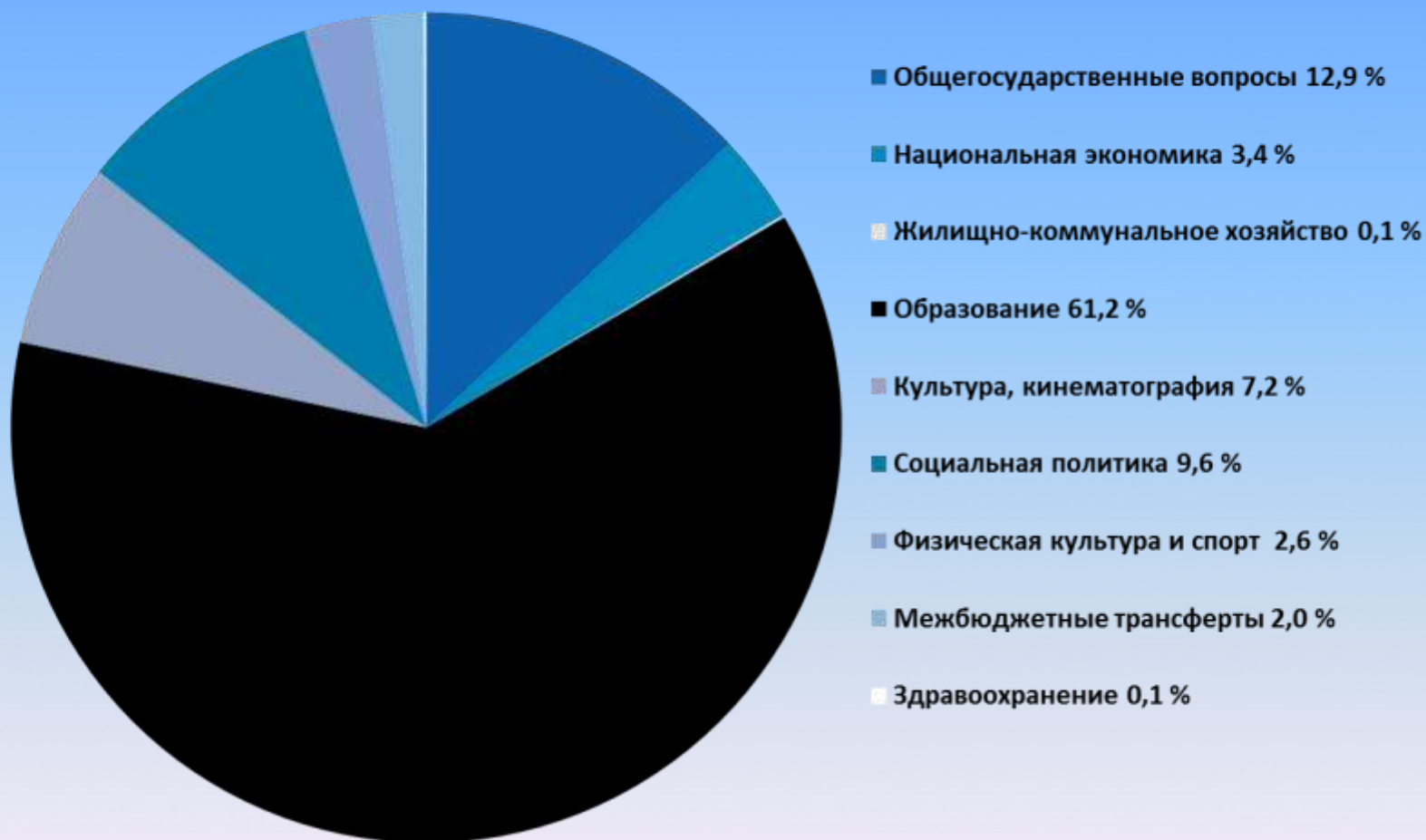
тыс. рублей

Раз Пр	Наименование	2017 год факт	доля в общем объеме расходов, %	2018 год факт	доля в общем объеме расходов, %	2019 год план (по состоянию на 01.12.2019г.)	доля в общем объеме расходов, %	2020 год план	доля в общем объеме расходов, %	2021 год план	доля в общем объеме расходов, %	2022 год план	доля в общем объеме расходов, %
08 00	Культура, кинематография	22921,823	5,6	28511,788	5,9	25453,219	4,7	25861,715	6,3	26880,384	7,2	28308,259	7,4
08 01	Культура	19965,164	4,9	28511,788	5,9	25453,219	4,7	25861,715	6,3	26880,384	7,2	28308,259	7,4
08 04	Другие вопросы в области культуры, кинематографии	2956,658	0,7										
09 00	Здравоохранение	250,092	0,1	254,858	0,1	142,554		93,003		93,003		93,003	
09 07	Санитарно-эпидемиологическое благополучие	250,092	0,1	254,858	0,1	142,554		93,003		93,003		93,003	
10 00	Социальная политика	36843,982	9,0	37206,114	7,7	36098,851	6,6	36757,925	8,9	36174,425	9,6	36174,425	9,5
10 01	Пенсионное обеспечение	928,983	0,2	970,388	0,2	984,727	0,2	974,0	0,2	763,0	0,2	763,0	0,2
10 03	Социальное обеспечение населения	25816,742	6,3	23660,741	4,9	23101,922	4,2	23793,217	5,8	23438,917	6,2	23438,917	6,1
10 04	Охрана семьи и детства	10098,258	2,5	12574,985	2,6	12012,202	2,2	11990,708	2,9	11972,508	3,2	11972,508	3,1
11 00	Физическая культура и спорт	1419,865	0,4	6020,649	1,2	133109,913	24,4	16253,606	3,9	9824,921	2,6	9985,200	2,6
11 01	Физическая культура	937,656	0,3										
11 02	Массовый спорт	482,209	0,1	6020,649	1,2	133109,913	24,4	16253,606	1,9	9824,921	2,6	9985,200	2,6
1400	Межбюджетные трансферты общего характера бюджетам бюджетной системы Российской Федерации	6287,891	1,5	6587,420	1,4	6217,019	1,1	9215,175	2,2	7372,140	2,0	7372,140	1,9
14 01	Дотации на выравнивание бюджетной обеспеченности субъектов Российской Федерации и муниципальных образований	6175,871	1,5	6217,820	1,3	6217,019	1,1	9215,175	2,2	7372,140	2,0	7372,140	1,9
14 03	Прочие межбюджетные трансферты общего характера	112,020		369,600									

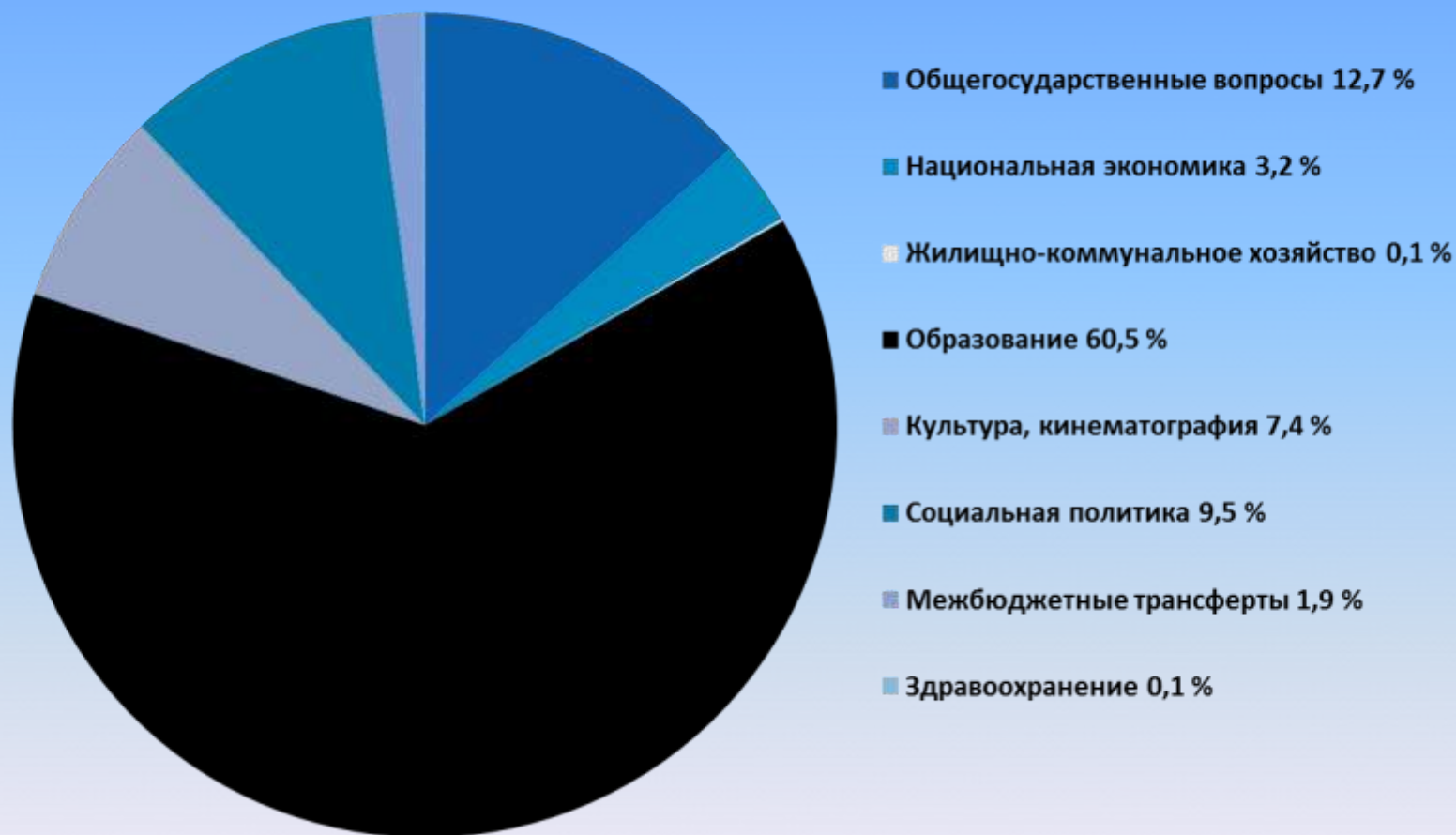
Структура расходов бюджета муниципального района «Пристенский район» по разделам бюджетной классификации на 2020 год



Структура расходов бюджета муниципального района «Пристенский район» по разделам бюджетной классификации на 2021 год



Структура расходов бюджета муниципального района «Пристенский район» по разделам бюджетной классификации на 2022 год



Социально ориентированный бюджет

Целевая группа: Ветераны труда, труженики тыла, реабилитированные лица и лица, признанные пострадавшими от политических репрессий

Расходы бюджета муниципального района «Пристенский район» на 2020-2022 годы

Наименование	Сумма на 2020 год (тыс.руб.)	Сумма на 2021 год (тыс.руб.)	Сумма на 2022 год (тыс.руб.)
Обеспечение мер социальной поддержки ветеранов труда	7 638,567	7 638,567	7689,233
Обеспечение мер социальной поддержки тружеников тыла	930,0	930,0	1159,690
Обеспечение мер социальной поддержки реабилитированных лиц и лиц, признанных пострадавшими от политических репрессий	87,801	87,801	84,554
Предоставление социальной поддержки отдельным категориям граждан по обеспечению продовольственными товарами	294,132	294,132	283,260



Социально ориентированный бюджет

Целевая группа: Граждане, имеющие детей, дети, поддержка молодых семей

Расходы бюджета муниципального района «Пристенский район» на 2020-2022 годы

Наименование	Сумма на 2020 год (тыс.руб.)	Сумма на 2021 год (тыс.руб.)	Сумма на 2022 год (тыс.руб.)
Предоставление гражданам ежемесячных пособий на ребенка	1 612,648	1 612,648	1 612,648
Государственная поддержка молодых семей в улучшении жилищных условий на территории сельских поселений муниципального района "Пристенский район" Курской области - мероприятия по обеспечению жильем молодых семей	354,300		
Компенсация части родительской платы за присмотр и уход за детьми, посещающими образовательные организации, реализующие образовательные программы дошкольного образования	2 195,142	2 195,142	2 195,142
Оказание мер государственной поддержки усыновителям, опекунам и попечителям по уходу за детьми	8 164,718	8 164,718	8 164,718





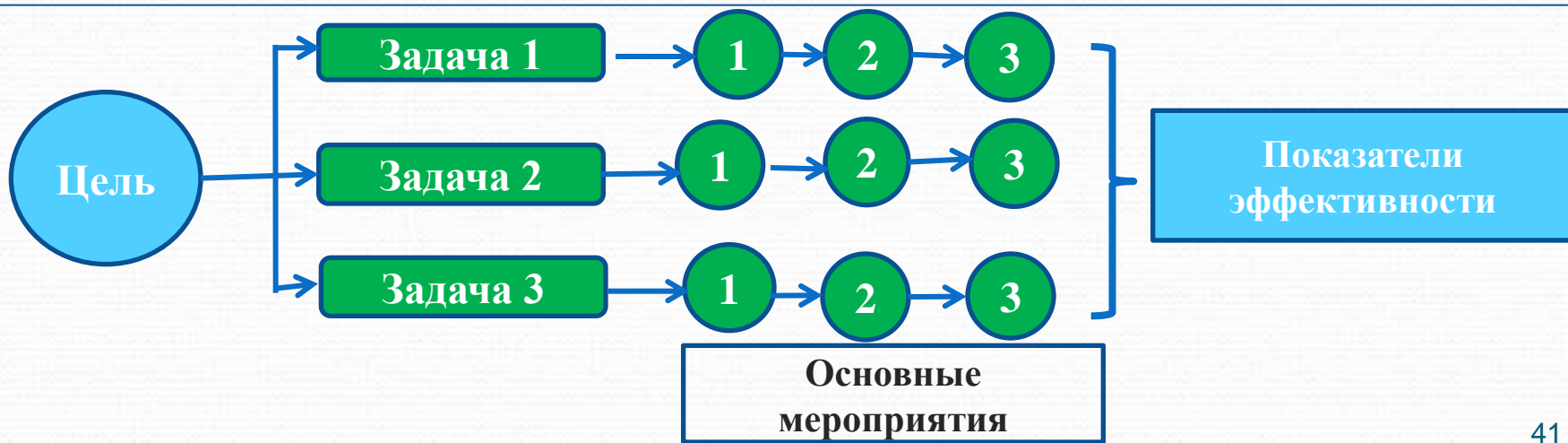
Зачем формировать и исполнять бюджет по программам?

Муниципальная программа – это документ стратегического планирования, содержащий комплекс планируемых мероприятий, взаимосвязанных по задачам, срокам осуществления, исполнителям и ресурсам, обеспечивающих наиболее эффективное достижение целей и решение задач социально-экономического развития Пристенского района.

Преимуществом программного бюджета является распределение расходов не по ведомственному принципу, а по программам. Муниципальная программа имеет цель, задачи и показатели эффективности, которые отражают степень их достижения (решения). То есть действия и бюджетные средства направлены на достижение заданного результата.

При этом значение показателей является индикатором по данному направлению деятельности и сигнализирует о плохом или хорошем результате. Финансовые средства «привязаны» к соответствующей задаче, на осуществление которых они будут затрачены.

В муниципальном районе «Пристенский район» реализуется в 2019 году 16 муниципальных программ.



Муниципальные программы

РАСПРЕДЕЛЕНИЕ БЮДЖЕТНЫХ АССИГНОВАНИЙ НА РЕАЛИЗАЦИЮ МУНИЦИПАЛЬНЫХ ПРОГРАММ НА 2020 год (тыс.руб.)

	Наименование	Сумма
	<i>Муниципальные программы, всего</i>	354 222,299
1	Муниципальная программа "Развитие культуры Пристенского района Курской области на 2020-2025 годы"	27 642,560
2	Муниципальная программа «Социальная поддержка граждан в Пристенском районе Курской области на 2018 - 2022 годы»	22 629,724
3	Муниципальная программа «Развитие образования» Пристенского района Курской области на 2015-2020 годы»	262 376,530
4	Муниципальная программа "Энергосбережение и повышение энергетической эффективности в Пристенском районе Курской области на 2016-2020 годы"	415,000
5	Муниципальная программа "Охрана окружающей среды в Пристенском районе Курской области на 2015-2020 годы"	654,800
6	Муниципальная программа "Обеспечение доступным и комфортным жильем и коммунальными услугами граждан на территории сельских поселений муниципального района "Пристенский район" Курской области"	1 710,323
7	Муниципальная программа «Развитие физической культуры и спорта в Пристенском районе Курской области на 2020-2022 годы»	16 253,606
8	Муниципальная программа «Развитие муниципальной службы в Администрации Пристенского района Курской области на 2019-2021 годы»	30,000
9	Муниципальная программа «Сохранение и развитие архивного дела в Пристенском районе Курской области на 2019-2021 годы»	732,388
10	Муниципальная программа «Развитие транспортной системы, обеспечение перевозки пассажиров в Пристенском районе Курской области и безопасности дорожного движения»	16 216,314
11	Муниципальная программа "Профилактика правонарушений в Пристенском районе Курской области на 2020-2022 годы"	574,400
12	Муниципальная программа «Развитие экономики Пристенского района Курской области на 2016-2020 годы»	14,000
13	Муниципальная программа «Устойчивое развитие сельских территорий Пристенского района Курской области на 2014-2017 годы и на период до 2020 года»	1 234,074
14	Муниципальная программа "Содействие занятости населения в Пристенском районе"	465,800
15	Муниципальная программа «Повышение эффективности развития молодежной политики и совершенствование системы оздоровления и отдыха детей в Пристенском районе Курской области на 2020-2022 годы"	1 635,280
16	Муниципальная программа "Развитие информационного общества в Пристенском районе Курской области"	1 637,500

Муниципальные программы

РАСПРЕДЕЛЕНИЕ БЮДЖЕТНЫХ АССИГНОВАНИЙ НА РЕАЛИЗАЦИЮ МУНИЦИПАЛЬНЫХ ПРОГРАММ
на плановый период 2021 и 2022 годов (тыс.руб.) -2-

	Наименование	Сумма на 2021 год	Сумма на 2022 год
	Муниципальные программы, всего	65 467,462	66 316,228
1	Муниципальная программа «Развитие культуры Пристенского района Курской области на 2020 - 2025 годы»	28 655,629	30 083,504
2	Муниципальная программа «Социальная поддержка граждан в Пристенском районе Курской области на 2018 - 2022 годы	22 430,724	22 440,724
3	Муниципальная программа «Развитие физической культуры и спорта в Пристенском районе Курской области на 2020-2022 годы»	9 824,921	9 985,200
4	Муниципальная программа «Развитие муниципальной службы в Администрации Пристенского района Курской области на 2019-2021 годы»	30,000	
5	Муниципальная программа «Сохранение и развитие архивного дела в Пристенском районе Курской области на 2019-2021 годы»	732,388	
6	Муниципальная программа «Профилактика преступлений и иных правонарушений в Пристенском районе Курской области на 2020-2022 годы»	568,000	568,000
7	Муниципальная программа «Содействие занятости населения в Пристенском районе»	465,800	465,800
8	Муниципальная программа «Повышение эффективности развития молодежной политики и совершенствование системы оздоровления и отдыха детей в Пристенском районе Курской области на 2020-2022 годы»	1 100,000	1 100,000
9	Муниципальная программа "Развитие информационного общества в Пристенском районе Курской области"	1 660,000	1 673,000

Программно-целевое планирование бюджета муниципального района «Пристенский район»

2020 год

**85,7 % в общем
объеме расходов**

2021-2022 годы

**2021 – 17,4 %
2022 – 17,4 %
в общем объеме расходов**



**В качестве
непрограммных расходов –
содержание органов власти
местного самоуправления,
резервный фонд, субвенции и
межбюджетные трансферты
поселениям и другие расходы**

Что такое дорожные фонды?

Дорожный фонд – часть средств бюджета, подлежащая использованию в целях финансового обеспечения дорожной деятельности в отношении автомобильных дорог общего пользования, а также капитального ремонта и ремонта дворовых территорий многоквартирных домов, проездов к дворовым территориям многоквартирных домов населенных пунктов.

Начиная с 2014 года в бюджете предусматриваются расходы на формирование дорожного фонда, которые утверждаются решением о бюджете.

Как формируются и используются средства дорожного фонда Пристенского муниципального района

Акцизы на нефтепродукты,
тыс. рублей



Содержание и ремонт
автомобильных дорог

ОБЪЕМ дорожного фонда
на 2020 год- 16 523,714
тыс.руб.

ОБЪЕМ дорожного фонда
на 2021 год-12 391,0
тыс.руб.

ОБЪЕМ дорожного фонда
на 2022 год-12 391,0
тыс.руб.



Финансовая помощь бюджетам поселений



Наименование финансовой помощи	2020 год (тыс. рублей)	2021 год (тыс. рублей)	2022 год (тыс. рублей)
<i>Дотация бюджетам поселений на выравнивание бюджетной обеспеченности за счет субвенции из областного бюджета</i>	9 215,175	7 372,140	7 372,140
<i>Распределение иных межбюджетных трансфертов на реализацию мероприятия по внесению в Единый государственный реестр недвижимости сведений о границах муниципальных образований и границах населенных пунктов</i>	1 356,023	471,560	
<i>Распределение иных межбюджетных трансфертов на мероприятия по обеспечению населения экологически чистой питьевой водой</i>	350,000	350,000	350,000
<i>Распределение иных межбюджетных трансфертов на содержание работника, осуществляющего выполнение переданных полномочий</i>	94,800	94,800	94,800
Итого:	11 015,998	8 288,500	7 816,940

Муниципальный долг Пристенского муниципального района

МУНИЦИПАЛЬНЫЙ ДОЛГ - обязательства, возникающие из муниципальных займов (заимствований), принятых на себя муниципальным образованием гарантий (поручительств), а также принятые на себя муниципальным образованием обязательства третьих лиц.

тыс. рублей

**Предельный объем
муниципального долга**
(устанавливается решением о бюджете)

2020 год

44 864

2021 год

41 891

2022 год

42 300

**Верхний предел
муниципального долга
по долговым обязательствам,
в том числе по
муниципальным гарантиям**
(устанавливается решением о бюджете)

на 01.01.2020

0

на 01.01.2021

0

на 01.01.2022

0



Контактная
информация

«Бюджет для граждан»

**подготовлен Управлением финансов и экономического развития
Администрации Пристенского района Курской области**

Начальник Управления: Лариса Ивановна Балык

**Адрес: 306200, Курская область, Пристенский район, п.Пристенъ,
ул.Ленина,5 телефон: 8(47134) 2-19-43, 2-10-64**

***График работы: понедельник – пятница с 9:00 до 18:00
суббота, воскресенье – выходные дни***

Адрес электронной почты: fin_upr_pristen@mail.ru

