



# МУНИЦИПАЛЬНЫЙ РАЙОН «ПРИСТЕНСКИЙ РАЙОН»

## БЮДЖЕТ ДЛЯ ГРАЖДАН

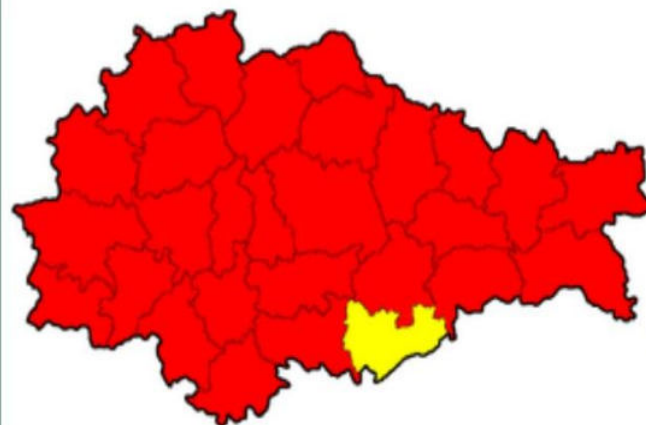


### Пристенский район

Площадь 1001,22 км<sup>2</sup>

Административный центр – пгт. Пристенъ

<http://pristen.rkursk.ru/>



**(В соответствии с решением Представительного Собрания «О бюджете муниципального района «Пристенский район» Курской области на 2019 год и на плановый период 2020 и 2021 годов» от 20.12.2018 года № 6/25)**

## **Уважаемые жители Пристенского района!**



В настоящее время «Бюджет для граждан» является одним из многогранных и актуальных проектов. В доступной форме для всех желающих предлагается широкий круг вопросов, связанных с основами бюджетной политики, с характеристиками бюджета Пристенского района и результатами его использования.

«Бюджет для граждан» нацелен на получение обратной связи от граждан, которым интересны современные проблемы муниципальных финансов. Каждый житель Пристенского района является налогоплательщиком и потребителем государственных и муниципальных услуг. Он должен быть уверен в том, что передаваемые им в распоряжение государства средства используются прозрачно, эффективно и приносят конкретные результаты.

Рассчитываю, что наша совместная работа будет способствовать развитию прозрачности и открытости бюджета и бюджетного процесса, и послужит укреплению доверия и взаимопонимания между нами.

***Глава Пристенского района***

***В.В.Петров***



**«Бюджет для граждан»** познакомит вас с положениями основного финансового документа муниципального района «Пристенский район» – бюджета района на предстоящие три года: 2019 год и 2020-2021 годы.

Представленная информация предназначена для широкого круга пользователей и будет интересна и полезна как студентам, педагогам, врачам, молодым семьям, так и муниципальным служащим, пенсионерам и другим категориям населения, так как бюджет района затрагивает интересы каждого жителя Пристенского района.

Мы постарались в доступной и понятной форме для граждан, показать основные показатели бюджета района..

***«Бюджет для граждан» нацелен на получение обратной связи от граждан, которым интересны современные проблемы муниципальных финансов в Пристенском районе.***



# Что такое бюджет?

## ДОХОДЫ

это поступающие в бюджет денежные средства (налоги юридических и физических лиц, административные платежи и сборы, безвозмездные поступления)



## РАСХОДЫ

это выплачиваемые из бюджета денежные средства (социальные выплаты населению, содержание муниципальных учреждений (образование, культура, физическая культура и спорт и другие), капитальное строительство и другие)

**БЮДЖЕТ – ФОРМА ОБРАЗОВАНИЯ И РАСХОДОВАНИЯ ДЕНЕЖНЫХ СРЕДСТВ, ПРЕДНАЗНАЧЕННЫХ ДЛЯ ФИНАНСОВОГО ОБЕСПЕЧЕНИЯ ЗАДАЧ И ФУНКЦИЙ ГОСУДАРСТВА И МЕСТНОГО САМОУПРАВЛЕНИЯ**

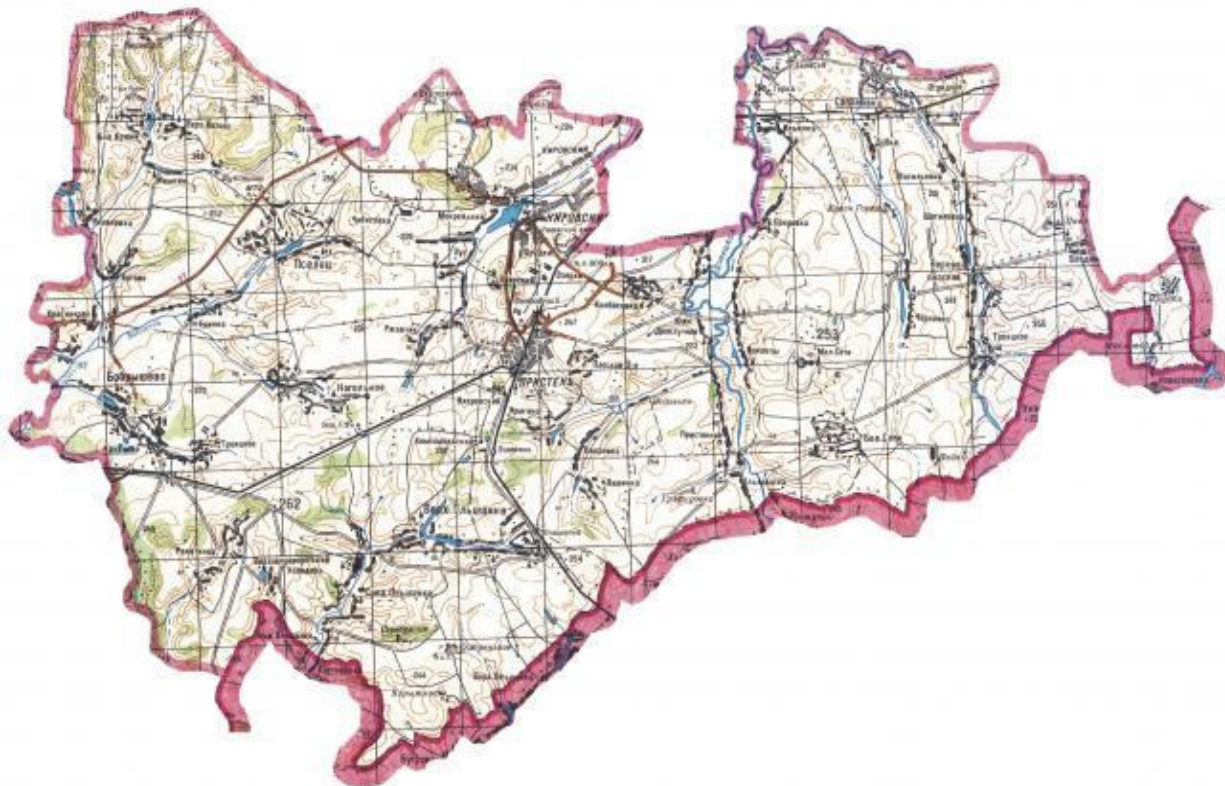
превышение доходов над расходами образует положительный остаток бюджета  
**ПРОФИЦИТ**



если расходная часть бюджета превышает доходную, то бюджет формируется с **ДЕФИЦИТОМ**

Сбалансированность бюджета по доходам и расходам – основополагающее требование, предъявляемое к органам, составляющим и утверждающим бюджет

# Муниципальный район «Пристенский район»



## ПЛОЩАДЬ

1 001,22 км<sup>2</sup>

## НАСЕЛЕНИЕ

15317 человек:

•Женщин – 8 246 человек

•Мужчин – 7 071 человек

*Моложе трудоспособного возраста – 2 519*

*Трудоспособный возраст – 7 805*

*Старше трудоспособного возраста – 4 993*

Район, расположен в южной части Курской области. Район занимает 3,3% территории области и граничит с Обоянским, Медвенским, Солнцевским, Мантуровским районами Курской области и Белгородской областью.

В состав района входит 11 муниципальных образований, в т. ч. 1 муниципальный район, 2 муниципальных образования со статусом городских и 8 со статусом сельских поселений.



# ПРОГНОЗ СОЦИАЛЬНО- ЭКОНОМИЧЕСКОГО РАЗВИТИЯ ПРИСТЕНСКОГО РАЙОНА



***Прогноз социально-экономического развития  
Пристенского района Курской области на 2019 год и плановый  
период 2020 - 2021 годов подготовлен на основании:***

Бюджетного кодекса Российской Федерации;  
статистических данных о социально-экономическом развитии района  
за 2017 год и истекший период 2018 года;  
предложений хозяйствующих субъектов по планированию своей  
деятельности на 2018 год и на период до 2021 года.  
Прогноз разработан по итогам работы предприятий и организаций за  
4 месяца 2018 года с согласованием показателей Прогноза комитетом  
по экономике и развитию Курской области.  
При уточнении показателей Прогноза использованы индексы-  
дефляторы, разработанные Министерством экономического развития  
Российской Федерации и доведенные комитетом по экономике и  
развитию Курской области.

# Основные показатели социально-экономического развития Пристенского района Курской области на 2019 год и на плановый период 2020-2021 годов

Наименование показателя	Ед. изм.	2017г. отчет	2018г. оценка	Прогноз								
				Консервативный вариант			Базовый вариант			Целевой вариант		
				2019г.	2020г.	2021г.	2019г.	2020г.	2021г.	2019г.	2020г.	2021г.
<b>Объем отгруженных товаров собственного производства, выполненных работ и услуг в ценах соответствующих лет</b>	тыс.руб.	133244	135642	137620	139997	142610	138535	141713	145224	139106	142803	146740
индекс промышленного производства к предыдущему году	%	101,9	101,7	100,9	100,9	101,1	101,8	101,9	102	101,8	101,9	102
<i>в том числе по видам экономической деятельности:</i>												
<i>производство пищевых продуктов</i>	тыс.руб.	111018	113416	115394	117771	120384	116309	119487	122998	116880	120577	124514
индекс промышленного производства к предыдущему году	%	102,2	102	101	101,1	101,3	102,1	102,2	102,3	102,2	102,3	102,4
<i>Деятельность полиграфическая и копирование носителей информации</i>	тыс.руб.	2467	2467	2467	2467	2467	2467	2467	2467	2467	2467	2467
индекс промышленного производства к предыдущему году	%	100	100	100	100	100	100	100	100	100	100	100
<i>Прочая продукция обрабатывающих производств</i>	тыс.руб.	10745	10745	10745	10745	10745	10745	10745	10745	10745	10745	10745
индекс промышленного производства к предыдущему году	%	101,9	100	100	100	100	100	100	100	100	100	100
<i>Обеспечение электрической энергией, газом и паром; кондиционирование воздуха</i>	тыс.руб.	10444,3	10444,3	10444,3	10444,3	10444,3	10444,3	10444,3	10444,3	10444,3	10444,3	10444,3
индекс промышленного производства к предыдущему году	%	100,8	100,0	100,0	100,0	100,0	100,0	100,0	100,0	100,0	100,0	100,0
<i>Водоснабжение; водоотведение, организация сбора и утилизации отходов, деятельность по ликвидации загрязнений</i>	тыс.руб.	9014	9014	9014	9014	9014	9014	9014	9014	9014	9014	9014
индекс промышленного производства к предыдущему году	%	100	100	100	100	100	100	100	100	100	100	100





**Основные показатели социально-экономического развития  
Пристенского района Курской области на 2019 год  
и на плановый период 2020-2021 годов**

**- 3 -**

Наименование показателя	Ед. изм.	2017г. отчет	2018г. оценка	Прогноз								
				Консервативный вариант			Базовый вариант			Целевой вариант		
				2019г.	2020г.	2021г.	2019г.	2020г.	2021г.	2019г.	2020г.	2021г.
<b>Оборот розничной торговли</b>	тыс. руб.	243823	255884,4	266661,5	278714,6	292761,8	268264,1	281792,4	296295,7	268788,4	282894,4	298035,0
индекс физического объема	%	118,8	101,3	100,3	100,5	101,0	101,0	101,1	101,2	101,1	104,0	101,3
<b>Оборот общественного питания</b>	тыс. руб.	5036,8	5484,3	5903,3	6372,8	6892,8	5920,4	6409,7	6952,7	5949,0	6465,3	7060,1
индекс физического объема	%	111,1	105,0	103,5	103,8	104,0	103,8	104,1	104,3	104,3	104,5	105,0
<b>Объем платных услуг населению</b>	тыс. руб.	12227,4	12954,8	13686,7	14460,8	15308,8	13766,3	14657,4	15683,1	13780,3	14744,6	15807,4
индекс физического объема	%	98,1	101,0	101,1	101,3	101,5	101,3	101,5	102,0	101,5	102,0	102,2
<b>Фонд заработной платы</b>	млн. руб.	1007,0	1069,7	1131,7	1199,6	1277,6	1137,0	1210,9	1289,6	1069,7	1144,5	1230,1
темп роста (снижения) к предыдущему периоду	%	104,7	106,2	105,8	106,0	106,5	106,3	106,5	106,5	107,0	107,5	107,7
<b>Численность работников</b>	чел.	3278,0	3281,0	3271,0	3264,0	3270,0	3285,0	3288,0	3291,0	3280,0	3288,0	3291,0
<b>Среднемесячная заработная плата одного работающего</b>	руб.	25600,9	27167,8	28831,4	30626,8	32557,7	28844,2	30691,0	32655,0	29078,3	31175,6	33545,5

# БЮДЖЕТНАЯ СИСТЕМА РОССИЙСКОЙ ФЕДЕРАЦИИ

**Бюджетная система** – это совокупность бюджетов государств, административно-территориальных образований, государственных учреждений и фондов, которые самостоятельны в бюджетном отношении. Она основана на правовых нормах, экономических отношениях и государственном устройстве.

Бюджетная система состоит из бюджетов следующих уровней:

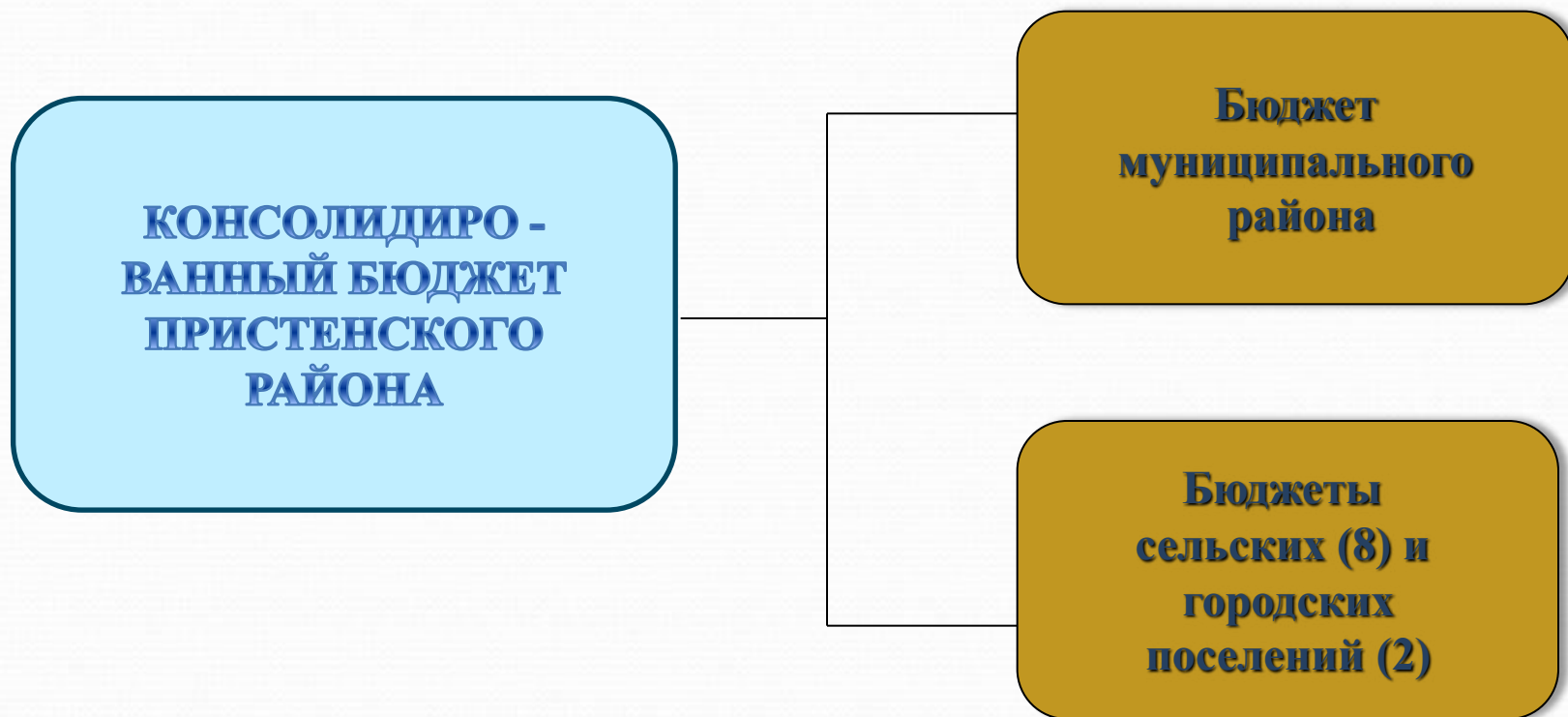
**ФЕДЕРАЛЬНЫЙ**

**РЕГИОНАЛЬНЫЙ**


**МУНИЦИПАЛЬНЫЙ**

**Муниципальный бюджет – одна из составных частей бюджетной системы Российской Федерации. Он является финансовой основой деятельности органов местного самоуправления.**

# *Бюджетная система Пристенского района*



# ГРАФИК ПОДГОТОВКИ И ИСПОЛНЕНИЯ БЮДЖЕТА



**1. Составление проекта бюджета**

**2. Рассмотрение проекта бюджета**

**3. Утверждение проекта бюджета**

**6. Подготовка и утверждение годового отчета об исполнении бюджета**

**5. Подготовка и утверждение ежеквартальной отчетности об исполнении бюджета**

**4. Исполнение бюджета и внесение изменений в закон о бюджете**

# ВОЗМОЖНОСТИ ВЛИЯНИЯ ГРАЖДАНИНА НА СОСТАВ БЮДЖЕТА



Публичные слушания по проекту бюджета муниципального района «Пристенский район» (проходят ежегодно в декабре)



Публичные слушания по отчету об исполнении бюджета муниципального района «Пристенский район»

## ПУБЛИЧНЫЕ СЛУШАНИЯ

- Публичные слушания – форма участия населения в осуществлении местного самоуправления.  
Публичные слушания организуются и проводятся с целью выявления мнения населения по проекту районного бюджета на очередной финансовый год (и плановый период) и по отчету об исполнении бюджета муниципального района «Пристенский район» .
- Результат публичных слушаний – заключение, в котором отражаются выраженные позиции жителей района и рекомендации, сформированные по результатам публичных слушаний.

# На чем основывается проект районного бюджета?

Проект бюджета муниципального района «Пристенский район» составляется и утверждается сроком на три года — очередной финансовый год и плановый период.

*Составление проекта районного бюджета основывается на*

Бюджетном послании Президента Российской Федерации

Основных направлениях бюджетной и налоговой политики Пристенского района

Прогнозе социально-экономического развития Пристенского района

Муниципальных программах Пристенского района



# *ОСНОВНЫЕ НАПРАВЛЕНИЯ НАЛОГОВОЙ ПОЛИТИКИ*

## *МУНИЦИПАЛЬНОГО РАЙОНА «ПРИСТЕНСКИЙ РАЙОН» НА 2019 ГОД И НА ПЛАНОВЫЙ ПЕРИОД 2020 И 2021 ГОДОВ*

- - мобилизация резервов доходной базы бюджета муниципального района «Пристенский район» Курской области, содействие инвестиционным процессам в экономике, применение мер налогового стимулирования структурных преобразований, направленных на поддержку инвестиционной и предпринимательской активности, дальнейшее применение мер налогового стимулирования инвестиций в целях обеспечения привлекательности экономики района для инвесторов, а также на обеспечение роста доходов бюджета за счёт повышения эффективности администрирования действующих налоговых платежей и сборов;
- - совершенствование практики перехода на новые принципы налогообложения от кадастровой стоимости по всему спектру имущественных налогов;
- - проведение сбалансированной налоговой политики, соблюдающей интересы бизнеса и поддержку социального сектора экономики, при условии обеспечения преемственности налоговой политики в части социальной и инвестиционной направленности;
- - проведение мероприятий по повышению эффективности управления муниципальной собственностью, природными ресурсами Пристенского района Курской области;
- - совершенствование правовой основы для проведения оценки эффективности применения местных налоговых льгот в целях их ежегодного мониторинга и актуализации, ежегодная оценка эффективности предоставляемых (планируемых к предоставлению) льгот по местным налогам, установление налоговых льгот на ограниченный период в зависимости от целевой направленности льготы, проведение анализа эффективности льготы для принятия решения о ее возможном продлении, оценка общей величины и динамики налоговых расходов бюджета муниципального района «Пристенский район» Курской области, установление моратория на новые льготы по налогам, зачисляемым в бюджет муниципального района «Пристенский район»;
- - дальнейшее повышение эффективности налогового администрирования и взаимодействия с территориальными органами федеральных и областных органов исполнительной власти по выполнению мероприятий, направленных на повышение собираемости доходов и укрепление налоговой дисциплины налогоплательщиков, реализация мер по противодействию уклонению от уплаты налогов и других обязательных платежей в бюджет, повышение уровня ответственности главных администраторов доходов за качественное прогнозирование доходов бюджета и выполнение в полном объеме утвержденных годовых назначений по доходам;

## Основные задачи и приоритетные направления бюджетной политики МУНИЦИПАЛЬНОГО РАЙОНА «ПРИСТЕНСКИЙ РАЙОН» НА 2019 ГОД И НА ПЛАНОВЫЙ ПЕРИОД 2020 И 2021 ГОДОВ

- - обеспечение долгосрочной сбалансированности и устойчивости бюджетной системы как базового принципа ответственной бюджетной политики;
- - повышение эффективности функционирования контрактной системы в части совершенствования системы организации закупок товаров, работ, услуг для обеспечения муниципальных нужд;
- - строгое соблюдение бюджетно-финансовой дисциплины всеми главными распорядителями и получателями бюджетных средств ;
- - внедрение и совершенствование системы ведения реестров расходных обязательств главных распорядителей средств бюджета муниципального района «Пристенский район» и муниципальных образований;
- - формирование бюджета муниципального района «Пристенский район» Курской области на основе муниципальных программ и достижение поставленных целей, для реализации которых имеются необходимые ресурсы;
- - исполнение всех решений в пределах утвержденных предельных объемов расходов на реализацию муниципальных программ (в случае, если в рамках муниципальной программы ответственный исполнитель не находит резервов для реализации решения, он должен инициировать корректировку или отмену такого решения);
- - создание единой правовой и методической базы для оказания муниципальных услуг в увязке с целевыми показателями развития соответствующих отраслей, для оценки качества и доступности услуг, предоставляемых населению, оценки эффективности деятельности организаций, развития конкурентной среды при размещении муниципальных заданий на конкурсной основе, в том числе с привлечением негосударственных организаций;
- - совершенствование государственной социальной поддержки граждан на основе применения принципа нуждаемости и адресности;

# Основные задачи и приоритетные направления бюджетной политики МУНИЦИПАЛЬНОГО РАЙОНА «ПРИСТЕНСКИЙ РАЙОН» НА 2019 ГОД И НА ПЛАНОВЫЙ ПЕРИОД 2020 И 2021 ГОДОВ

-2-

- - эффективное управление муниципальным долгом Пристенского района Курской области, направленное на сокращение стоимости обслуживания муниципального долга путем обеспечения приемлемых и экономически обоснованных объема и структуры муниципального долга Пристенского района Курской области;
- - формирование «Бюджета для граждан» в доступной для широкого круга заинтересованных пользователей форме, разрабатываемого в целях вовлечения граждан в бюджетный процесс муниципального района «Пристенский район» Курской области;
- - внедрение проектных принципов планирования;
- - недопущение кредиторской задолженности по заработной плате и социальным выплатам;
- - проведение дальнейшей работы по повышению эффективности предоставления межбюджетных трансфертов;
- - усиление внутреннего муниципального финансового контроля в сфере бюджетных правоотношений;
- - повышение открытости и прозрачности информации об управлении общественными финансами, расширение практики общественного участия при обсуждении и принятии бюджетных решений;
- - расширение механизма инициативного бюджетирования;
- - повышение качества планирования бюджета муниципального района «Пристенский район» путем заключения соглашений о предоставлении дотации на выравнивание бюджетной обеспеченности муниципальных образований из областного бюджета.

## Как определяется баланс бюджета?

Расходы бюджета сопоставляются с доходами, получается их баланс.

$\text{Доходы} - \text{Расходы} = \text{Дефицит} / \text{Профицит}$

*Если расходы превышают доходы складывается дефицит, если они меньше доходов - профицит*

**361248,688**

ТЫС.РУБ.



**2019**

**Дефицит**

**0**  
тыс.руб.

ТЫС.РУБ.

**361248,688**

**331790,080**

ТЫС.РУБ.



**2020**

**Дефицит**

**0**  
тыс.руб.

ТЫС.РУБ.

**331790,080**

**335127,671**

ТЫС.РУБ.



**2021**

**Дефицит**

**0**  
тыс.руб.

ТЫС.РУБ.

**335127,671**

В случае нехватки денежных средств на покрытие всех обязательств государства в конкретном году планируются источники заимствований или происходит сокращение расходов.

**ОСНОВНЫЕ ХАРАКТЕРИСТИКИ БЮДЖЕТА  
ПРИСТЕНСКОГО МУНИЦИПАЛЬНОГО РАЙОНА на  
2019 год и плановый период 2020 и 2021 годов**



тыс. рублей

<b>Показатель</b>	<b>2019 год</b>	<b>2020 год</b>	<b>2021 год</b>
<b>ДОХОДЫ</b>	<b>361248,688</b>	<b>331790,080</b>	<b>335127,671</b>
<b>РАСХОДЫ</b>	<b>361248,688</b>	<b>331790,080</b>	<b>335127,671</b>
<b>ДЕФИЦИТ (-), ПРОФИЦИТ (+)</b>	<b>0,0</b>	<b>0,0</b>	<b>0,0</b>

# Доходы бюджета района



**Доходы бюджета - поступающие в бюджет денежные средства, за исключением средств, являющихся источниками финансирования дефицита бюджета.**

# ДОХОДНАЯ ЧАСТЬ БЮДЖЕТА ПРИСТЕНСКОГО РАЙОНА

## Налоговые доходы

Налог на доходы физических лиц

Доходы от уплаты акцизов

Государственная пошлина

Единый налог на вмененный доход для отдельных видов деятельности

Единый сельскохозяйственный налог

Налог, взимаемый в связи с применением упрощенной системы налогообложения

## Неналоговые доходы

Доходы от оказания платных услуг (работ) и компенсации затрат государства

Платежи при пользовании природными ресурсами

Доходы от продажи материальных и нематериальных активов

Доходы от использования имущества, находящегося в государственной и муниципальной собственности

Штрафы, санкции, возмещение ущерба

## Безвозмездные перечисления

Дотации

Субсидии

Субвенции

Иные межбюджетные трансферты

Прочие безвозмездные поступления

**Межбюджетные трансферты (безвозмездные поступления) – это средства одного бюджета бюджетной системы РФ, перечисляемые другому бюджету бюджетной системы РФ**

### **Формы межбюджетных трансфертов**

**Субсидии – бюджетные средства, предоставляемые бюджету другого уровня бюджетной системы РФ, в целях софинансирования расходных обязательств, возникающих при выполнении полномочий органов местного самоуправления по вопросам местного значения**

**Субвенции – бюджетные средства, предоставляемые бюджету другого уровня бюджетной системы РФ на безвозмездной и безвозвратной основах на осуществление определенных целевых расходов, возникающих при выполнении полномочий РФ, переданных для осуществления органам государственной власти другого уровня бюджетной системы РФ**

**Дотации – межбюджетные трансферты, предоставляемые на безвозмездной и безвозвратной основе без установления направлений и (или) условий их использования**



# СВЕДЕНИЯ О ПЛАНИРУЕМЫХ ПОСТУПЛЕНИЯХ В БЮДЖЕТЕ МУНИЦИПАЛЬНОГО РАЙОНА «ПРИСПЕЕНСКИЙ РАЙОН» [1]

тыс. рублей

Наименование	2016 год, факт	Доля в общем объеме доходов, %	2017 год, факт	Доля в общем объеме доходов, %	2018 год, факт	Доля в общем объеме доходов, %	2019 год план	Доля в общем объеме доходов, %	2020 год, план	Доля в общем объеме доходов, %	2021 год, план	Доля в общем объеме доходов, %
<b>ДОХОДЫ, ВСЕГО в том числе:</b>												
	<b>461466,150</b>	<b>100,0</b>	<b>351105,878</b>	<b>100,0</b>	<b>400883,753</b>	<b>100,0</b>	<b>361248,688</b>	<b>100,0</b>	<b>331790,080</b>	<b>100,0</b>	<b>335127,671</b>	<b>100,0</b>
<b>НАЛОГОВЫЕ ДОХОДЫ</b>												
	<b>117081,212</b>	<b>25,4</b>	<b>121100,434</b>	<b>34,5</b>	<b>121337,518</b>	<b>30,3</b>	<b>124010,0</b>	<b>34,3</b>	<b>126227,0</b>	<b>38,0</b>	<b>130169,0</b>	<b>38,8</b>
<i>Налоги на прибыль, доходы</i>	97875,766	21,2	106349,617	30,3	106117,858	26,5	108678,0	30,0	110340,0	33,2	115353,0	34,4
<i>Налог на товары (работы, услуги), реализуемые на территории РФ</i>	14674,792	3,2	10480,474	3,0	11330,787	2,8	11026,0	3,0	11574,0	3,5	12379,0	3,7
<i>Налоги на совокупный доход</i>	3331,014	0,7	3164,143	0,9	2524,944	0,6	2956,0	0,8	2963,0	0,9	1087,0	0,3
<i>Государственная пошлина</i>	1199,640	0,3	1106,2	0,3	1363,929	0,3	1350,0	0,4	1350,0	0,4	1350,0	0,4

**СВЕДЕНИЯ О ПЛАНИРУЕМЫХ ПОСТУПЛЕНИЯХ В БЮДЖЕТЕ  
МУНИЦИПАЛЬНОГО РАЙОНА «ПРИСПЕНСКИЙ РАЙОН» [2]**

*тыс.рублей*

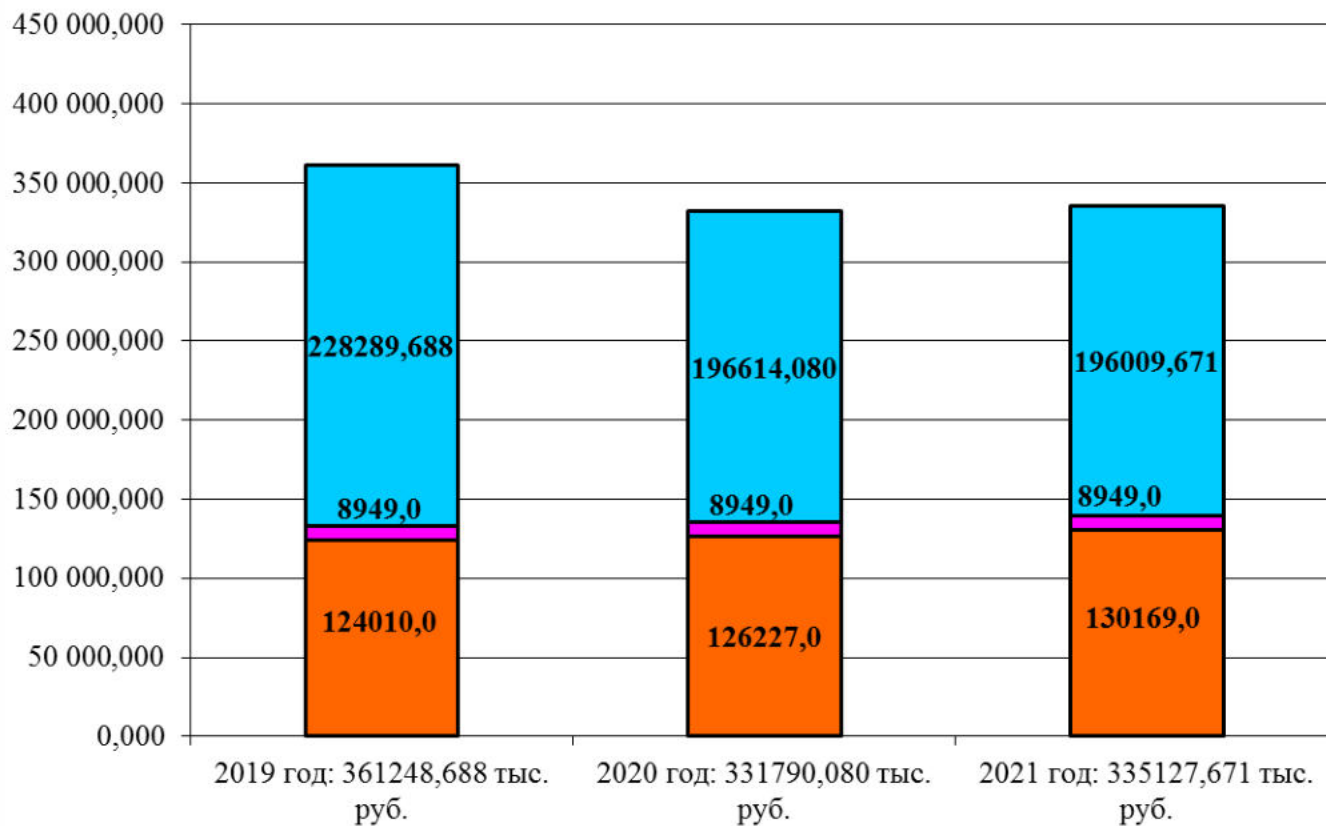
Наименование	2016 год, факт	Доля в общем объеме доходов, %	2017 год, факт	Доля в общем объеме доходов, %	2018 год, факт	Доля в общем объеме доходов, %	2019 год, план	Доля в общем объеме доходов, %	2020 год, План	Доля в общем объеме доходов, %	2021 год, план	Доля в общем объеме доходов, %
<b>НЕНАЛОГОВЫЕ ДОХОДЫ</b>	<b>19619,534</b>	<b>4,2</b>	<b>8880,089</b>	<b>2,5</b>	<b>16125,662</b>	<b>4,0</b>	<b>8949,0</b>	<b>2,5</b>	<b>8949,0</b>	<b>2,7</b>	<b>8949,0</b>	<b>2,7</b>
<i>Доходы от использования имущества, находящегося в государственной и муниципальной собственности</i>	1324,250	0,3	1476,651	0,5	1424,132	0,4	1421,0	0,4	1421,0	0,4	1421,0	0,4
<i>Платежи при пользовании природными ресурсами</i>	446,131	0,1	129,076		161,593		109		109		109	
<i>Доходы от оказания платных услуг (работ) и компенсации затрат государства</i>	5918,211	1,3	5673,404	1,6	6568,835	1,6	6056,0	1,7	6056,0	1,8	6056,0	1,8
<i>Доходы от продажи материальных и нематериальных активов</i>	10735,155	2,3	90,925		6535,354	1,6						
<i>Штрафы, санкции, возмещение ущерба</i>	1195,787	0,2	1469,090	0,4	1435,381	0,4	1363,0	0,4	1363,0	0,4	1363,0	0,4
<i>Прочие неналоговые доходы</i>			40,943		0,367							
<b>БЕЗВОЗМЕЗДНЫЕ ПОСТУПЛЕНИЯ</b>	<b>324765,404</b>	<b>70,4</b>	<b>221125,352</b>	<b>63,0</b>	<b>263420,573</b>	<b>65,7</b>	<b>228289,688</b>	<b>63,2</b>	<b>196614,080</b>	<b>59,3</b>	<b>196009,671</b>	<b>58,5</b>

## Объем безвозмездных поступлений в 2019-2021 гг.

(тыс. рублей)

Наименование	2019	2020	2021
<b>ИТОГО</b>	<b>228 289,688</b>	<b>196 614,080</b>	<b>196 009,671</b>
в том числе:			
<b>Дотация</b>	<b>3 233,301</b>	<b>351,402</b>	<b>214,580</b>
<b>Субсидия</b>	<b>5 672,240</b>	<b>--</b>	<b>--</b>
<b>Субвенции</b>	<b>216 077,837</b>	<b>193 429,478</b>	<b>192 961,891</b>
<b>Иные межбюджетные трансферты</b>	<b>333,200</b>	<b>333,200</b>	<b>333,200</b>
<b>Прочие безвозмездные поступления</b>	<b>2 973,110</b>	<b>2 500,000</b>	<b>2 500,000</b>

## Доходы бюджета муниципального района «Пристенский район» на 2019 год и на плановый период 2020 и 2021 годов, тыс. рублей



- Безвозмездные поступления
- Неналоговые доходы
- Налоговые доходы

# Структура налоговых и неналоговых доходов бюджета муниципального района «Пристенский район» на 2019 год и на плановый период 2020 и 2021 годов.

ДОХОДЫ всего:

2019 – 132959,000 тыс.рублей


2020 – 135176,000 тыс.рублей

2021 – 139118,000

тыс.рублей

**2019 год**

6,7  
%



93,3 %

**2020 год**

6,6  
%



93,4

**2021 год**

7,0%



93,0 %


■ Налоговые доходы

■ Неналоговые доходы




# Расходы бюджета Пристенского района

Расходы бюджета – денежные средства, направляемые на финансовое обеспечение задач и функций государства и местного самоуправления.



**Расходы**



**Программные  
расходы**  
  
(расходы на  
реализацию  
муниципальных  
программ)

**Непрограммные  
расходы**  
  
(содержание органов  
местного самоуправления,  
фонд финансовой  
поддержки поселений,  
субвенции поселениям,  
резервный фонд)

# Базовые приоритеты при формировании расходов бюджета на 2019 год и плановый период 2020 и 2021 годов

- Выполнение Указов Президента РФ от 27 мая 2012 года;
- Повышение эффективности и результативности бюджетных расходов;
- Совершенствование принципа формирования бюджетов на основе муниципальных программ;
- Обеспечение доступности и качества оказания муниципальных услуг;
- Повышение эффективности муниципальных закупок.

# РАСХОДЫ БЮДЖЕТА МУНИЦИПАЛЬНОГО РАЙОНА ПО РАЗДЕЛАМ БЮДЖЕТНОЙ КЛАССИФИКАЦИИ БЮДЖЕТОВ НА 2019 ГОД





# СТРУКТУРА РАСХОДОВ БЮДЖЕТА [1]

тыс. рублей

Раз Пр	Наименование	2016 год факт	доля в общем объеме расходов, %	2017 год факт	доля в общем объеме расхо д о в, %, %	2018 год факт	доля в общем объеме расходов, %	2019 год план	доля в общем объеме расходов, %	2020 год план	доля в общем объеме расходов, %	2021 год план	доля в общем объеме расходов, %
	<b>ВСЕГО</b>	<b>397573,025</b>	<b>100,0</b>	<b>408166314,81</b>	<b>100,0</b>	<b>402747843,42</b>	<b>100,0</b>	<b>361248,688</b>	<b>100,0</b>	<b>331790,080</b>	<b>100,0</b>	<b>335127,671</b>	<b>100,0</b>
	<i>в том числе:</i>												
01 00	Общегосударственные вопросы	34863,427	8,8	42088,990	10,3	50466,983	10,5	46528,417	12,9	50782,432	15,3	49803,550	14,9
01 02	Функционирование высшего должностного лица субъекта Российской Федерации и муниципального образования	1206,435	0,3	1253,101	0,3	1332,942	0,3	1415,0	0,4	1415,0	0,4	1415,0	0,4
01 03	Функционирование законодательных (представительных) органов государственной власти и представительных органов муниципальных образований	1691,715	0,4	1803,557	0,4	18411,003	0,4	1632,500	0,5	1632,500	0,5	1632,500	0,5
01 04	Функционирование Правительства Российской Федерации, высших исполнительных органов государственной власти субъектов Российской Федерации, местных администраций	16670,122	4,2	17805,218	4,4	17741,831	3,7	18492,647	5,1	18545,411	5,6	18545,411	5,5
01 05	Судебная система	6,0				55,300							
01 06	Обеспечение деятельности финансовых, налоговых и таможенных органов и органов финансового (финансово-бюджетного) надзора	2747,922	0,7	2883,288	0,7	3137,067	0,6	3116,920	0,9	3179,320	1,0	3199,320	1,0
01 07	Обеспечение проведения выборов и референдумов	10,0				1480,0	0,3						
01 11	Резервные фонды							350,0	0,1	350,0	0,1	350,0	0,1
01 13	Другие общегосударственные вопросы	12531,233	3,2	18343,825	4,5	24908,840	5,2	21521,350	6,0	25660,201	7,7	24561,319	7,3

# СТРУКТУРА РАСХОДОВ БЮДЖЕТА [2]

тыс. рублей

Раз Пр	Наименование	2016 год факт	доля в общем объеме расходов, %	2017 год факт	доля в общем объеме расходов, %	2018 год Факт	доля в общем объеме расходов, %	2019 год план	доля в общем объеме расходов, %	2020 год план	доля в общем объеме расходов, %	2020 год план	доля в общем объеме расходов, %
03 00	Национальная безопасность и правоохранительная деятельность	1175,245	0,3										
03 14	Другие вопросы в области национальной безопасности правоохранительной деятельности	1175,245	0,3										
04 00	Национальная экономика	29958,073	7,5	45226,684	11,1	11616,449	2,4	17936,743	5,0	12138,006	3,7	12379,0	3,7
04 05	Сельское хозяйство и рыболовство	30,0											
04 08	Транспорт	150,0						200,0					
04 09	Дорожное хозяйство (дорожные фонды)	29669,073	7,5	44758,081	11	10949,084	2,3	17171,350	4,8	11574,0	3,5	12379,0	3,7
04 12	Другие вопросы в области национальной экономики	109,0		468,603	0,1	667,365	0,1	565,393	0,2	564,006	0,2		
05 00	Жилищно-коммунальное хозяйство	21957,948	5,5	4135,162	1,0	18702,772	3,9	1507,500	0,4	358,0	0,1	358,0	0,1
05 01	Жилищное хозяйство	2658,744	0,7	4,002		5,294		7,5		8,0		8,5	
05 02	Коммунальное хозяйство	19164,605	4,8	4042,960	1,0	18609,278	3,9	1500,0	0,4	350,0	0,1	350,0	0,1
05 03	Благоустройство	134,6		88,200		88,200							
07 00	Образование	247167,981	62,1	248991,826	61	243380,810	50,7	223189,485	61,8	200871,198	60,5	201321,898	60,0
07 01	Дошкольное образование	43881,967	11,0	46929,659	11,5	46235,103	9,6	43774,272	12,1	41266,566	12,4	41490,566	12,4
07 02	Общее образование	195719,323	49,2	183564,809	45,0	182477,963	38,0	170666,249	47,2	150827,132	45,5	150918,132	45,0
07 03	Дополнительное образование детей			10895,735	2,7	11640,056	2,4	6198,200	1,7	6310,500	1,9	6417,700	1,9
07 07	Молодежная политика	1354,494	0,3	1422,505	0,3	1506,4841	0,3	1055,664	0,3	1100,0	0,3	1100,0	0,3
07 09	Другие вопросы в области образования	6212,197	1,6	6179,118	1,5	1521,207	0,3	1495,100	0,4	1367,0	0,4	1395,500	0,4

# СТРУКТУРА РАСХОДОВ БЮДЖЕТА [3]

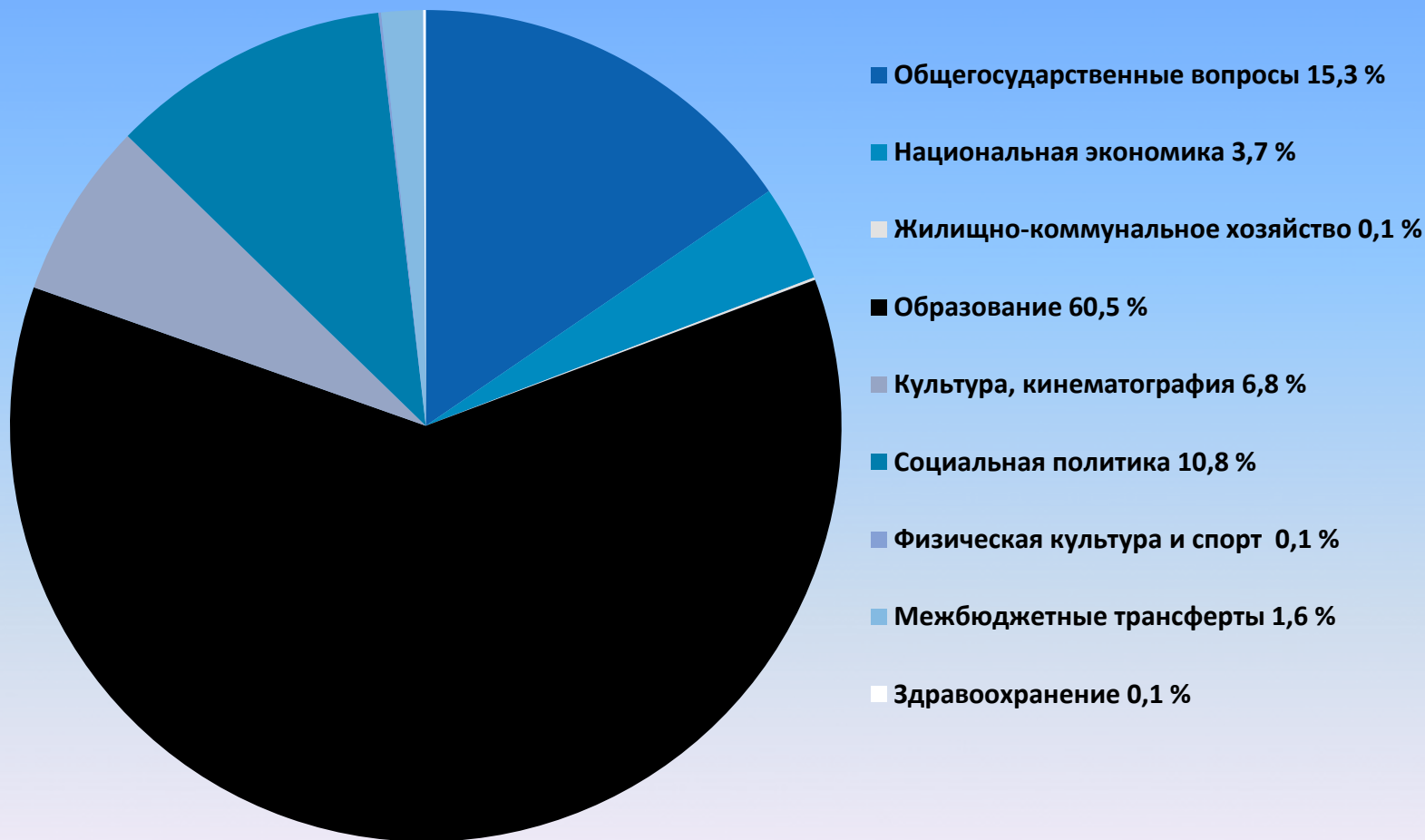
тыс. рублей

Раз Пр	Наименование	2016 год факт	доля в общем объеме расходов, %	2017 год факт	доля в общем объеме расходов, %	2018 год факт	доля в общем объеме расходов, %	2019 год план	доля в общем объеме расходов, %	2020 год план	доля в общем объеме расходов, %	2020 год план	доля в общем объеме расходов, %
08 00	Культура, кинематография	18887,980	4,8	22921,823	5,6	28511,788	5,9	22698,900	6,3	22587,500	6,8	23023,0	6,9
08 01	Культура	15494,597	3,9	19965,164	4,9	28511,788	5,9	22698,900	6,3	22587,500	6,8	23023,0	6,9
08 04	Другие вопросы в области культуры, кинематографии	3393,383	0,9	2956,658	0,7								
09 00	Здравоохранение			250,092	0,1	254,858	0,1	28,301	0,1	28,301	0,1	28,301	0,1
09 07	Санитарно-эпидемиологическое благополучие			250,092	0,1	254,858	0,1	28,301	0,1	28,301	0,1	28,301	0,1
10 00	Социальная политика	36071,666	9,1	36843,982	9,0	37206,114	7,7	36149,323	10,0	35826,007	10,8	35728,807	10,7
10 01	Пенсионное обеспечение	697,704	0,2	928,983	0,2	970,388	0,2	764,0	0,2	763,0	0,2	763,0	0,2
10 03	Социальное обеспечение населения	25977,5	6,5	25816,742	6,3	23660,741	4,9	23357,449	6,5	23035,133	6,9	22937,933	6,8
10 04	Охрана семьи и детства	9396,462	2,4	10098,258	2,5	12574,985	2,6	12027,874	3,3	12027,874	3,6	12027,874	3,6
11 00	Физическая культура и спорт	277,356	0,1	1419,865	0,4	6020,649	1,2	6993,0	1,9	410,0	0,1	430,0	0,1
11 01	Физическая культура			937,656	0,3								
11 02	Массовый спорт	277,356	0,1	482,209	0,1	6020,649	1,2	6993,0	1,9	410,0	0,1	430,0	0,1
1400	Межбюджетные трансферты общего характера бюджетам бюджетной системы Российской Федерации	7213,349	1,8	6287,891	1,5	6587,420	1,4	6217,019	1,7	5346,636	1,6	4973,615	1,5
14 01	Дотации на выравнивание бюджетной обеспеченности субъектов Российской Федерации и муниципальных образований	6177,132	1,5	6175,871	1,5	6217,820	1,3	6217,019	1,7	5346,636	1,6	4973,615	1,5
14 03	Прочие межбюджетные трансферты общего характера	1036,217	0,3	112,020		369,600							

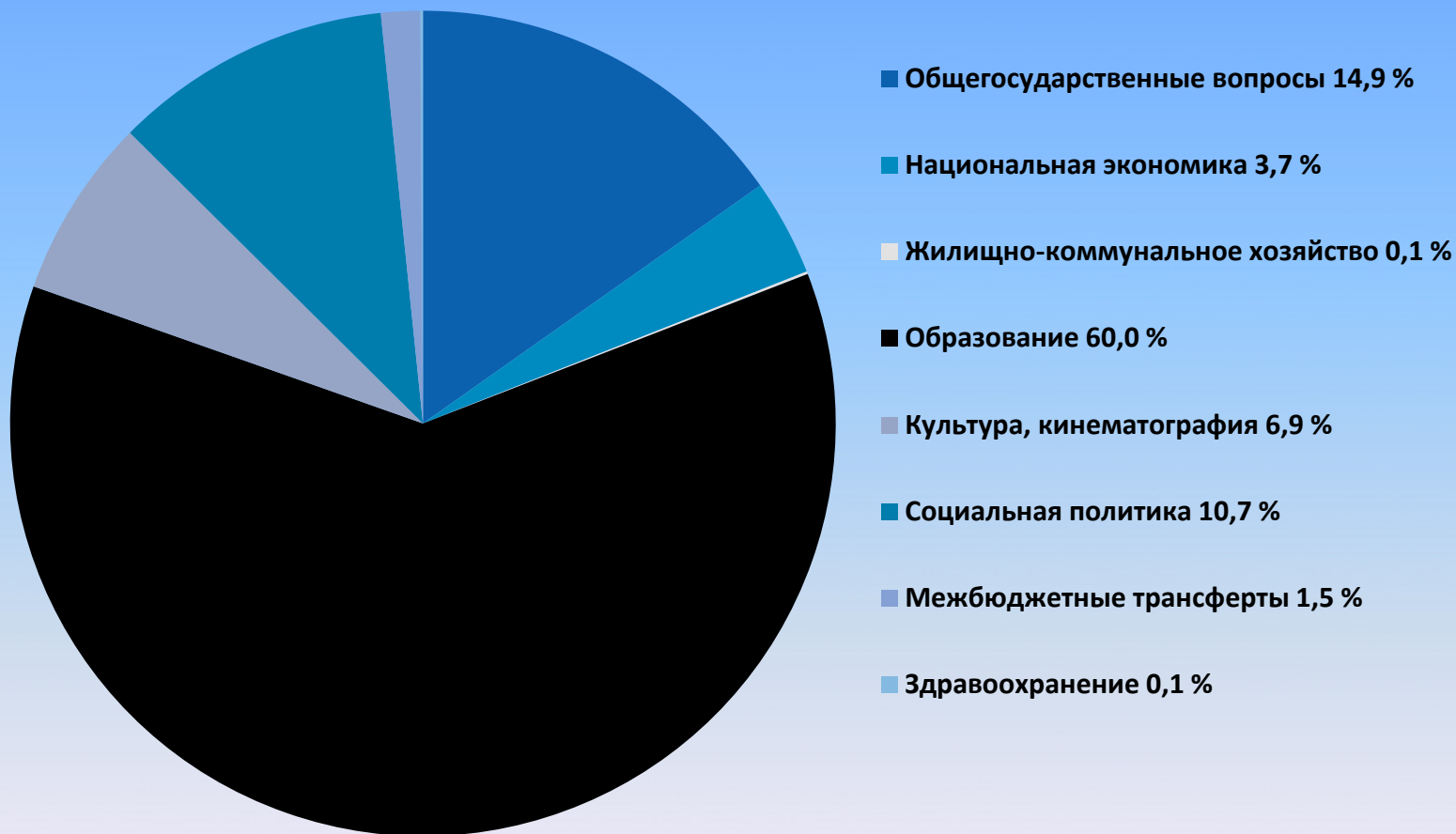
## Структура расходов бюджета муниципального района «Пристенский район» по разделам бюджетной классификации на 2019 год



## Структура расходов бюджета муниципального района «Пристенский район» по разделам бюджетной классификации на 2020 год



## Структура расходов бюджета муниципального района «Пристенский район» по разделам бюджетной классификации на 2021 год



# Социально ориентированный бюджет

*Целевая группа: Ветераны труда, труженики тыла, реабилитированные лица и лица, признанные пострадавшими от политических репрессий*

## Расходы бюджета муниципального района «Пристенский район» на 2019-2021 годы

Наименование	Сумма на 2019 год (тыс.руб.)	Сумма на 2020 год (тыс.руб.)	Сумма на 2021 год (тыс.руб.)
Обеспечение мер социальной поддержки ветеранов труда	7689,233	7689,233	7689,233
Обеспечение мер социальной поддержки тружеников тыла	1159,690	1159,690	1159,690
Обеспечение мер социальной поддержки реабилитированных лиц и лиц, признанных пострадавшими от политических репрессий	84,554	84,554	84,554
Предоставление социальной поддержки отдельным категориям граждан по обеспечению продовольственными товарами	283,260	283,260	283,260



# Социально ориентированный бюджет

*Целевая группа: Граждане, имеющие детей, дети, поддержка молодых семей*

## Расходы бюджета муниципального района «Пристенский район» на 2019-2021 годы

Наименование	Сумма на 2019 год (тыс.руб.)	Сумма на 2020 год (тыс.руб.)	Сумма на 2021 год (тыс.руб.)
Предоставление гражданам ежемесячных пособий на ребенка	1520,925	1520,925	1520,925
Государственная поддержка молодых семей в улучшении жилищных условий на территории сельских поселений муниципального района "Пристенский район" Курской области - мероприятия по обеспечению жильем молодых семей	230,026	97,2	--
Компенсация части родительской платы за присмотр и уход за детьми, посещающими образовательные организации, реализующие образовательные программы дошкольного образования	2005,515	2005,515	2005,515
Оказание мер государственной поддержки усыновителям, опекунам и попечителям по уходу за детьми	8501,434	8501,434	8501,434







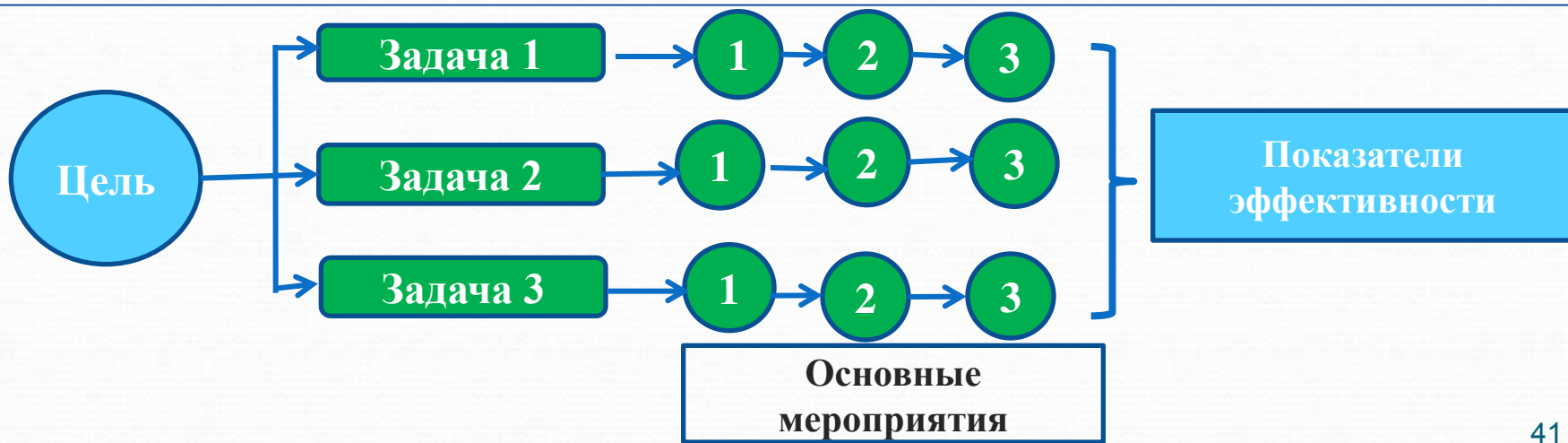
## Зачем формировать и исполнять бюджет по программам?

**Муниципальная программа** – это документ стратегического планирования, содержащий комплекс планируемых мероприятий, взаимосвязанных по задачам, срокам осуществления, исполнителям и ресурсам, обеспечивающих наиболее эффективное достижение целей и решение задач социально-экономического развития Пристенского района.

Преимуществом программного бюджета является распределение расходов не по ведомственному принципу, а по программам. Муниципальная программа имеет цель, задачи и показатели эффективности, которые отражают степень их достижения (решения). То есть действия и бюджетные средства направлены на достижение заданного результата.

При этом значение показателей является индикатором по данному направлению деятельности и сигнализирует о плохом или хорошем результате. Финансовые средства «привязаны» к соответствующей задаче, на осуществление которых они будут затрачены.

В муниципальном районе «Пристенский район» реализуется в 2019 году 16 муниципальных программ.



## Муниципальные программы

РАСПРЕДЕЛЕНИЕ БЮДЖЕТНЫХ АССИГНОВАНИЙ НА РЕАЛИЗАЦИЮ МУНИЦИПАЛЬНЫХ ПРОГРАММ НА 2019 год (тыс.руб.)

	Наименование	Сумма
	<i>Муниципальные программы, всего</i>	<b>312 057,520</b>
1	Муниципальная программа "Развитие культуры Пристенского района Курской области на 2017-2019 годы"	<b>24 490,986</b>
2	Муниципальная программа «Социальная поддержка граждан в Пристенском районе Курской области на 2018 - 2022 годы»	<b>22 733,301</b>
3	Муниципальная программа «Развитие образования» Пристенского района Курской области на 2015-2020 годы»	<b>231 757,850</b>
4	Муниципальная программа "Энергосбережение и повышение энергетической эффективности в Пристенском районе Курской области на 2016-2020 годы"	<b>400,000</b>
5	Муниципальная программа "Охрана окружающей среды в Пристенском районе Курской области на 2015-2020 годы"	<b>644,800</b>
6	Муниципальная программа "Обеспечение доступным и комфортным жильем и коммунальными услугами граждан на территории сельских поселений муниципального района "Пристенский район" Курской области"	<b>2 337,182</b>
7	Муниципальная программа «Повышение эффективности развития молодежной политики, совершенствование системы оздоровления и отдыха детей, развитие физической культуры и спорта в Пристенском районе Курской области на 2017-2019 годы»	<b>8 048,664</b>
8	Муниципальная программа «Развитие муниципальной службы в Администрации Пристенского района Курской области на 2019-2021 годы»	<b>30,000</b>
9	Муниципальная программа «Сохранение и развитие архивного дела в Пристенском районе Курской области на 2019-2021 годы»	<b>735,887</b>
10	Муниципальная программа «Развитие транспортной системы, обеспечение перевозки пассажиров в Пристенском районе Курской области и безопасности дорожного движения»	<b>17 396,750</b>
11	Муниципальная программа "Профилактика правонарушений в Пристенском районе Курской области на 2017-2019 годы"	<b>414,400</b>
12	Муниципальная программа «Развитие экономики Пристенского района Курской области на 2016-2020 годы»	<b>13,000</b>
13	Муниципальная программа «Устойчивое развитие сельских территорий Пристенского района Курской области на 2014-2017 годы и на период до 2020 года»	<b>1 150,000</b>
14	Муниципальная программа "Содействие занятости населения Пристенского района на 2017-2019 годы"	<b>452,200</b>
15	Муниципальная программа "Развитие информационного общества в Пристенском районе Курской области"	<b>1 312,500</b>
16	Муниципальная программа "Профилактика терроризма и экстремизма в Пристенском районе Курской области на 2017-2019 годы"	<b>140,000</b>

## Муниципальные программы

### РАСПРЕДЕЛЕНИЕ БЮДЖЕТНЫХ АССИГНОВАНИЙ НА РЕАЛИЗАЦИЮ МУНИЦИПАЛЬНЫХ ПРОГРАММ на плановый период 2020 и 2021 годов (тыс.руб.) -2-

	Наименование	Сумма на 2020 год	Сумма на 2021 год
	<b>Муниципальные программы, всего</b>	<b>248 033,684</b>	<b>23 548,188</b>
1	Муниципальная программа «Социальная поддержка граждан в Пристенском районе Курской области на 2018 - 2022 годы	<b>22 767,301</b>	<b>22 782,301</b>
2	Муниципальная программа «Развитие образования» Пристенского района Курской области на 2015-2020 годы»	<b>211 176,990</b>	
3	Муниципальная программа "Энергосбережение и повышение энергетической эффективности в Пристенском районе Курской области на 2016-2020 годы"	<b>415,000</b>	
4	Муниципальная программа "Охрана окружающей среды в Пристенском районе Курской области на 2015-2020 годы"	<b>644,800</b>	
5	Муниципальная программа "Обеспечение доступным и комфортным жильем и коммунальными услугами граждан на территории сельских поселений муниципального района "Пристенский район" Курской области"	<b>649,206</b>	
6	Муниципальная программа «Развитие муниципальной службы в Администрации Пристенского района Курской области на 2019-2021 годы»	<b>30,000</b>	<b>30,000</b>
7	Муниципальная программа «Сохранение и развитие архивного дела в Пристенском районе Курской области на 2019-2021 годы»	<b>735,887</b>	<b>735,887</b>
9	Муниципальная программа «Развитие транспортной системы, обеспечение перевозки пассажиров в Пристенском районе Курской области и безопасности дорожного движения»	<b>11 600,500</b>	
11	Муниципальная программа «Развитие экономики Пристенского района Курской области на 2016-2020 годы»	<b>14,000</b>	

# Программно-целевое планирование бюджета муниципального района «Пристенский район»

**2018 год**

**88,3 %** в общем  
объеме расходов

**2019-2021 годы**

**2019 – 86,4 %**  
**2020 – 74,8 %**  
**2021 – 7,5 %**  
в общем объеме расходов



В качестве  
непрограммных расходов –  
содержание органов власти  
местного самоуправления,  
резервный фонд, субвенции и  
межбюджетные трансферты  
поселениям и другие расходы

# Что такое дорожные фонды?

**Дорожный фонд** – часть средств бюджета, подлежащая использованию в целях финансового обеспечения дорожной деятельности в отношении автомобильных дорог общего пользования, а также капитального ремонта и ремонта дворовых территорий многоквартирных домов, проездов к дворовым территориям многоквартирных домов населенных пунктов.

Начиная с 2014 года в бюджете предусматриваются расходы на формирование дорожного фонда, которые утверждаются решением о бюджете.

# Как формируются и используются средства дорожного фонда Пристенского муниципального района

Акцизы на нефтепродукты,  
тыс. рублей



Содержание и ремонт  
автомобильных дорог

ОБЪЕМ дорожного фонда  
на 2019 год- 11026,0  
тыс.руб.

ОБЪЕМ дорожного фонда  
на 2020 год-11574,0  
тыс.руб.

ОБЪЕМ дорожного фонда  
на 2021 год-12379,0  
тыс.руб.



# Финансовая помощь бюджетам поселений



Наименование финансовой помощи	2019 год (тыс. рублей)	2020 год (тыс. рублей)	2021 год (тыс. рублей)
<i>Дотация бюджетам поселений на выравнивание бюджетной обеспеченности за счет субвенции из областного бюджета</i>	6 217,019	5 346,636	4 973,615
<i>Распределение иных межбюджетных трансфертов на реализацию мероприятия по внесению в Единый государственный реестр недвижимости сведений о границах муниципальных образований и границах населенных пунктов</i>	554,393		
<i>Распределение иных межбюджетных трансфертов на мероприятия по обеспечению населения экологически чистой питьевой водой</i>	350,000	350,000	350,000
<i>Распределение иных межбюджетных трансфертов на содержание работника, осуществляющего выполнение переданных полномочий</i>	94,800	94,800	94,800
<b>Итого:</b>	<b>7 216,212</b>	<b>5 791,436</b>	<b>5 418,415</b>

# Муниципальный долг Пристенского муниципального района

**МУНИЦИПАЛЬНЫЙ ДОЛГ** - обязательства, возникающие из муниципальных займов (заимствований), принятых на себя муниципальным образованием гарантий (поручительств), а также принятые на себя муниципальным образованием обязательства третьих лиц.

тыс. рублей

**Предельный объем  
муниципального долга**  
(устанавливается решением о бюджете)

2019 год

44 900

2020 год

46 700

2021 год

47 000

**Верхний предел  
муниципального долга  
по долговым обязательствам,  
в том числе по  
муниципальным гарантиям**  
(устанавливается решением о бюджете)

на 01.01.2019

0

на 01.01.2020

0

на 01.01.2021

0





## Контактная информация

### «Бюджет для граждан»

подготовлен Управлением финансов и экономического развития  
Администрации Пристенского района Курской области

Начальник Управления: Лариса Ивановна Балык

Адрес: 306200, Курская область, Пристенский район, п.Пристенъ,  
ул.Ленина,5 телефон: 8(47134) 2-19-43, 2-10-64

График работы: понедельник – пятница с 9:00 до 18:00  
суббота, воскресенье – выходные дни

Адрес электронной почты: [fin\\_upr\\_pristen@mail.ru](mailto:fin_upr_pristen@mail.ru)

