



## МУНИЦИПАЛЬНЫЙ РАЙОН «ПРИСТЕНСКИЙ РАЙОН»



## БЮДЖЕТ ДЛЯ ГРАЖДАН

**(В соответствии с решением Представительного Собрания «О бюджете муниципального района «Пристенский район» Курской области на 2017 год и на плановый период 2018 и 2019 годов» от 28.12.2016 года № 77)**



## **Уважаемые жители Пристенского муниципального района!**

В настоящее время «Бюджет для граждан» является одним из многогранных и актуальных проектов. В доступной форме для всех желающих предлагается широкий круг вопросов, связанных с основами бюджетной политики, с характеристиками бюджета Пристенского района и результатами его использования.

«Бюджет для граждан» нацелен на получение обратной связи от граждан, которым интересны современные проблемы муниципальных финансов. Каждый житель Пристенского района является налогоплательщиком и потребителем государственных и муниципальных услуг. Он должен быть уверен в том, что передаваемые им в распоряжение государства средства используются прозрачно, эффективно и приносят конкретные результаты.

Рассчитываю, что наша совместная работа будет способствовать развитию прозрачности и открытости бюджета и бюджетного процесса, и послужит укреплению доверия и взаимопонимания между нами.

***Глава Пристенского муниципального района***

***В.В.Петров***

# БЮДЖЕТ ДЛЯ ГРАЖДАН



## Что такое бюджет для граждан?

«Бюджет для граждан» - это упрощенная версия бюджетного документа (брошюра), которая использует неформальный язык и доступные документы, чтобы облегчить для граждан понимание бюджета. Он содержит информационно-аналитический материал, доступный для широкого круга подготовленных пользователей.

Представленная в «бюджете для граждан» информация предназначена для широкого круга заинтересованных пользователей, поскольку бюджет района затрагивает интересы каждого жителя Пристенского муниципального района.





# Что такое бюджет?

## ДОХОДЫ

это поступающие в бюджет денежные средства (налоги юридических и физических лиц, административные платежи и сборы, безвозмездные поступления)



## РАСХОДЫ

это выплачиваемые из бюджета денежные средства (социальные выплаты населению, содержание муниципальных учреждений (образование, культура, физическая культура и спорт и другие), капитальное строительство и другие)

**БЮДЖЕТ – ФОРМА ОБРАЗОВАНИЯ И РАСХОДОВАНИЯ ДЕНЕЖНЫХ СРЕДСТВ, ПРЕДНАЗНАЧЕННЫХ ДЛЯ ФИНАНСОВОГО ОБЕСПЕЧЕНИЯ ЗАДАЧ И ФУНКЦИЙ ГОСУДАРСТВА И МЕСТНОГО САМОУПРАВЛЕНИЯ**

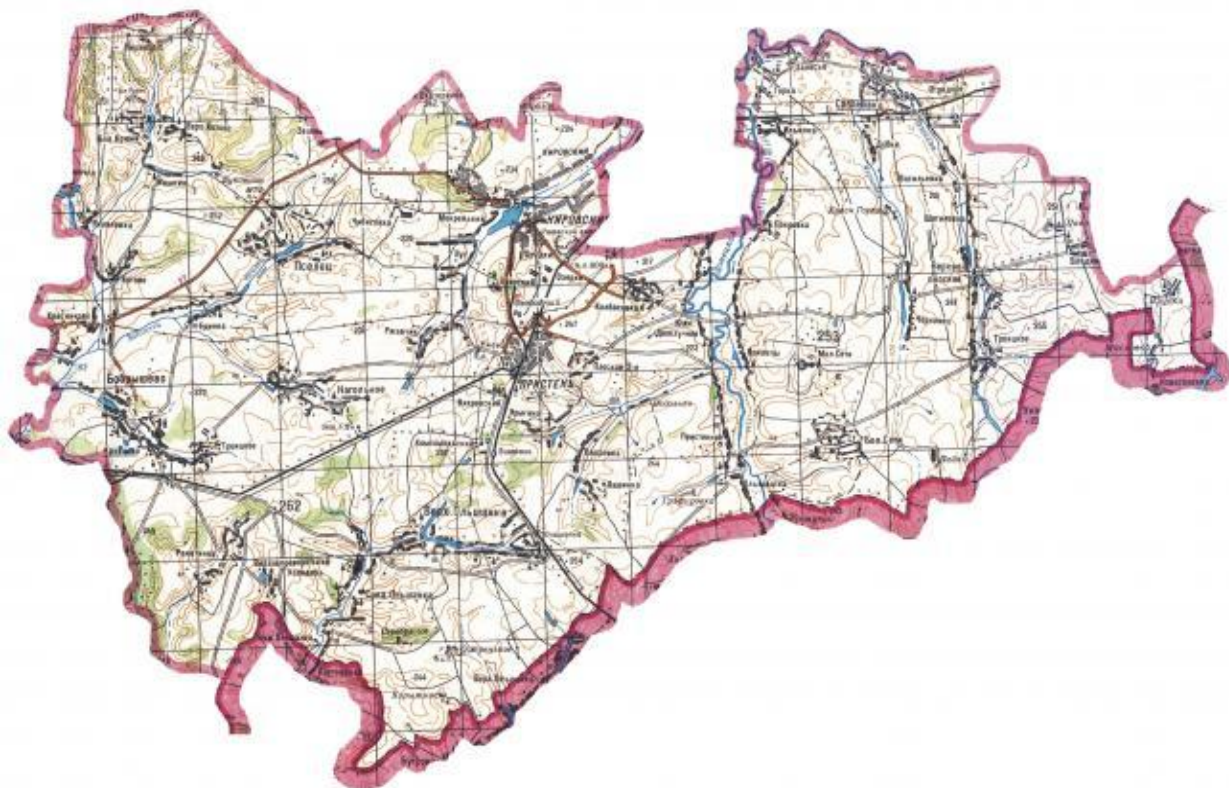
превышение доходов над расходами образует положительный остаток бюджета  
**ПРОФИЦИТ**



если расходная часть бюджета превышает доходную, то бюджет формируется с **ДЕФИЦИТОМ**

Сбалансированность бюджета по доходам и расходам – основополагающее требование, предъявляемое к органам, составляющим и утверждающим бюджет

# Муниципальный район «Пристенский район» на 01.01.2016 г



## ПЛОЩАДЬ

1 001,22 км<sup>2</sup>

## НАСЕЛЕНИЕ

15513 человек:

•Женщин – 8 368 человек

•Мужчин – 7145 человек

*Моложе трудоспособного возраста – 2521*

*Трудоспособный возраст – 8090*

*Старше трудоспособного возраста – 4902*

Уровень зарегистрированной  
безработицы – 0,76 %

Район, расположен в южной части Курской области. Район занимает 3,3% территории области и граничит с Обоянским, Медвенским, Солнцевским, Мантуровским районами Курской области и Белгородской областью.

В состав района входит 11 муниципальных образований, в т. ч. 1 муниципальный район, 2 муниципальных образования со статусом городских и 8 со статусом сельских поселений.





# ПРОГНОЗ СОЦИАЛЬНО- ЭКОНОМИЧЕСКОГО РАЗВИТИЯ ПРИСТЕНСКОГО РАЙОНА



***Прогноз социально-экономического развития  
Пристенского района Курской области на 2017 год и плановый  
период 2018 - 2019 годов подготовлен на основании:***

Бюджетного кодекса Российской Федерации;  
статистических данных о социально-экономическом развитии района  
за 2015 год и истекший период 2016 года;  
предложений хозяйствующих субъектов по планированию своей  
деятельности на 2016 год и на период до 2019 года.  
Прогноз разработан по итогам работы предприятий и организаций за  
4 месяца 2016 года с согласованием показателей Прогноза комитетом  
по экономике и развитию Курской области.  
При уточнении показателей Прогноза использованы индексы-  
дефляторы, разработанные Министерством экономического развития  
Российской Федерации и доведенные комитетом по экономике и  
развитию Курской области.

# Основные показатели социально-экономического развития Пристенского района Курской области на 2017 год и на плановый период 2018-2019 годов

Наименование показателя	Ед. изм.	2015г. отчет	2016г. оценка	Прогноз								
				Консервативный вариант			Базовый вариант			Целевой вариант		
				2017г.	2018г.	2019г.	2017г.	2018г.	2019г.	2017г.	2018г.	2019г.
<b>Объем отгруженных товаров собственного производства, выполненных работ и услуг в ценах соответствующих лет</b>	млн. руб.	123,4	126,7	129,4	133,1	136,7	130,0	133,8	137,5	130,9	134,7	138,5
индекс промышленного производства к предыдущему году	%	203,2	100,1	100,1	100,6	100,6	100,4	101,0	101,1	100,7	100,4	100,1
<i>в том числе по видам экономической деятельности:</i>												
<i>производство пищевой и перерабатывающей промышленности</i>	млн. руб.	102,1	104,4	106,5	109,3	112,2	107,1	110,2	113,2	108,2	111,3	114,4
индекс промышленного производства к предыдущему году	%	284,1	100,3	100,4	100,2	100,0	100,4	100,6	100,5	101,1	100,6	100,3
<i>целлюлозно-бумажное производство, издательская и полиграфическая деятельность</i>	млн. руб.	2,4	2,4	2,5	2,5	2,5	2,5	2,5	2,5	2,5	2,5	2,5
индекс промышленного производства к предыдущему году	%	98,3	100,3	100,0	100,4	100,5	100,0	100,4	100,5	100,0	100,4	100,5
<i>прочие производства</i>	млн. руб.	2,8	2,8	2,8	2,8	2,8	2,8	2,8	2,8	2,5	2,5	2,5
индекс промышленного производства к предыдущему году	%	95,0	93,0	100,0	100,0	100,0	100,0	100,0	100	100,0	100	100,0
<i>производство и распределение электроэнергии, газа, воды</i>	млн. руб.	16,1	17,1	17,7	18,3	19,1	17,7	18,3	19,1	17,7	18,3	19,1
индекс промышленного производства к предыдущему году	%	101,6	100,2	100,3	100,5	101,0	100,3	100,5	101,0	100,3	100,5	101,0



**Основные показатели социально-экономического развития  
Пристенского района Курской области на 2017 год  
и на плановый период 2018-2019 годов**

- 2 -

Наименование показателя	Ед. изм.	2015г отчет	2016г. оценка	Прогноз								
				Консервативный вариант			Базовый вариант			Целевой вариант		
				2017г.	2018г.	2019г.	2017г.	2018г.	2019г.	2017г.	2018г.	2019г.
<b>Выручка от реализации сельскохозяйственной продукции</b>	млн. руб.	11314,0	12490,2	13128,6	13945,6	14672,2	13356,6	14176,5	14982,9	13282,7	14050,5	14784,8
<i>Производство сельскохозяйственной продукции в сельхозпредприятиях, в том числе:</i>												
Зерно	тыс. т	122,2	107,3	110,3	112,8	115,1	110,3	112,8	115,1	110,3	112,8	115,1
Сахарная свекла (фабричная)	тыс. т	26,9	24,0	24,7	25,1	25,2	24,7	25,1	25,2	24,7	25,1	25,2
Подсолнечник	тыс. т	4,6	7,3	5,5	4,0	3,5	6,7	6,2	5,0	6,7	6,2	5,0
Соя	тыс. т	17,3	22,9	21,8	22,3	23,0	23,7	24,3	25,0	23,7	24,3	25,0
Молоко	т	491,0	541,0	548,0	553,0	560,0	548,0	553,0	560,0	548,0	553,0	560,0
Овцы	т	3,0	5,0	5,5	7,0	8,0	5,5	7,0	8,0	5,5	7,0	8,0
КРС	т	20,0	31,0	34,0	36,0	38,0	34,0	36,0	38,0	34,0	36,0	38,0
Свиньи	тыс. т	92,2	93,2	93,2	93,2	93,2	93,8	94,1	94,9	98,6	99,1	100,4
<b>Инвестиции в основной капитал- Объем инвестиций</b>	млн. руб.	637,6	277,8	376,8	354,4	358,1	521,8	347,5	351,1	696,8	348,0	396,1
индекс физического объема	%	44,9	41,1	128,5	89,7	96,4	178,9	63,7	97,0	238,4	47,7	109,0
<b>Финансовый результат (+,-), всего по району, в т.ч.:</b>	млн. руб.	4803,8	4888,3	4494,5	4976,7	5245,1	4908,4	5096,4	5284,5	5577,8	6238,4	6966,1
Прибыль	млн. руб.	4813,2	4888,3	4494,5	4976,7	5245,1	4908,4	5096,4	5284,5	5577,8	6238,4	6966,1
Убыток	млн. руб.	9,4	0	0	0	0	0	0	0	0	0	0

**Основные показатели социально-экономического развития  
Пристенского района Курской области на 2017 год  
и на плановый период 2018-2019 годов**

**- 3 -**

Наименование показателя	Ед. изм.	2015г. отчет	2016г. оценка	Прогноз								
				Консервативный вариант			Базовый вариант			Целевой вариант		
				2017г.	2018г.	2019г.	2017г.	2018г.	2019г.	2017г.	2018г.	2019г.
<b>Оборот розничной торговли</b>	млн. руб.	662,8	698,9	770,1	824,6	882,4	747,7	799,2	856,1	748,5	798,7	858,0
индекс физического объема	%	98,0	97,9	101,0	101,5	102,0	101,5	102,0	103,0	102,0	102,5	103,5
<b>Оборот общественного питания</b>	млн. руб.	13,1	14,2	15,6	16,8	18,1	15,2	16,2	17,4	15,2	16,2	17,4
индекс физического объема	%	102,0	101,0	101,4	101,7	102,2	101,5	102,0	103,0	102,0	102,5	103,5
<b>Объем платных услуг населению</b>	млн. руб.	79,2	84,1	90,4	96,1	103,1	89,2	95,2	101,7	89,0	93,7	100,5
индекс физического объема	%	98,8	99,0	99,5	100,2	101,2	100,4	101,5	102,0	100,6	101,2	102,5
<b>Фонд заработной платы</b>	млн. руб.	901,3	913,7	923,0	939,9	961,6	930,8	949,1	969,1	935,9	964,0	998,5
темп роста (снижения) к предыдущему периоду	%	104,1	102,6	101,0	101,8	102,3	101,9	102,0	102,1	102,4	103,0	103,6
<b>Численность работников</b>	чел.	3371	3296	3224	3221	3226	3296	3284	3291	3305	3308	3363
<b>Среднемесячная заработная плата одного работающего</b>	руб.	22280	23102	23858	24318	24840	23533	24084	24538	23600	24285	24743

# БЮДЖЕТНАЯ СИСТЕМА РОССИЙСКОЙ ФЕДЕРАЦИИ

**Бюджетная система** – это совокупность бюджетов государств, административно-территориальных образований, государственных учреждений и фондов, которые самостоятельны в бюджетном отношении. Она основана на правовых нормах, экономических отношениях и государственном устройстве.

Бюджетная система состоит из бюджетов следующих уровней:

**ФЕДЕРАЛЬНЫЙ**

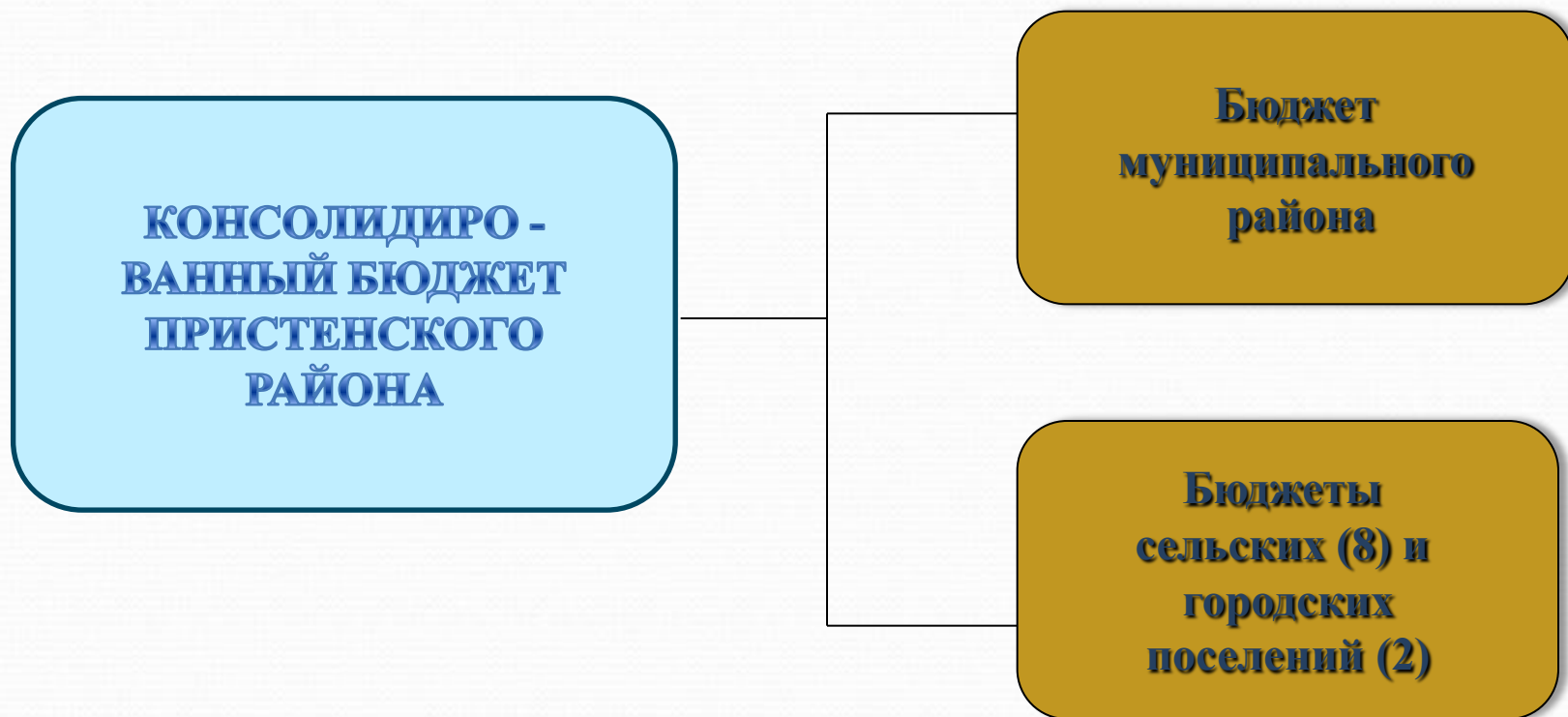
**РЕГИОНАЛЬНЫЙ**

**МУНИЦИПАЛЬНЫЙ**


**Муниципальный бюджет – одна из составных частей бюджетной системы Российской Федерации. Он является финансовой основой деятельности органов местного самоуправления.**



# *Бюджетная система Пристенского района*



# ГРАФИК ПОДГОТОВКИ И ИСПОЛНЕНИЯ БЮДЖЕТА



**1. Составление проекта бюджета**

**2. Рассмотрение проекта бюджета**

**3. Утверждение проекта бюджета**

**6. Подготовка и утверждение годового отчета об исполнении бюджета**

**5. Подготовка и утверждение ежеквартальной отчетности об исполнении бюджета**

**4. Исполнение бюджета и внесение изменений в закон о бюджете**

# ВОЗМОЖНОСТИ ВЛИЯНИЯ ГРАЖДАНИНА НА СОСТАВ БЮДЖЕТА



Публичные слушания по проекту бюджета муниципального района «Пристенский район» (проходят ежегодно в декабре)



Публичные слушания по отчету об исполнении бюджета муниципального района «Пристенский район»



## ПУБЛИЧНЫЕ СЛУШАНИЯ

- Публичные слушания – форма участия населения в осуществлении местного самоуправления.  
Публичные слушания организуются и проводятся с целью выявления мнения населения по проекту районного бюджета на очередной финансовый год (и плановый период) и по отчету об исполнении бюджета муниципального района «Пристенский район» .
- Результат публичных слушаний – заключение, в котором отражаются выраженные позиции жителей района и рекомендации, сформированные по результатам публичных слушаний.

# На чем основывается проект районного бюджета?

Проект бюджета муниципального района «Пристенский район» составляется и утверждается сроком на три года — очередной финансовый год и плановый период.

*Составление проекта районного бюджета основывается на*

Бюджетном послании Президента Российской Федерации

Основных направлениях бюджетной и налоговой политики Пристенского района

Прогнозе социально-экономического развития Пристенского района

Муниципальных программах Пристенского района

# ***ОСНОВНЫЕ НАПРАВЛЕНИЯ НАЛОГОВОЙ ПОЛИТИКИ МУНИЦИПАЛЬНОГО РАЙОНА «ПРИСТЕНСКИЙ РАЙОН» НА 2017 ГОД И НА ПЛАНОВЫЙ ПЕРИОД 2018 И 2019 ГОДОВ***

- - мобилизация резервов доходной базы бюджета муниципального района «Пристенский район» Курской области, содействие инвестиционным процессам в экономике, применение мер налогового стимулирования структурных преобразований, направленных на поддержку инвестиционной и предпринимательской активности, дальнейшее применение мер налогового стимулирования инвестиций в целях обеспечения привлекательности экономики района для инвесторов, а также на обеспечение роста доходов бюджета за счёт повышения эффективности администрирования действующих налоговых платежей и сборов;
- - реализация предложений, направленных на выравнивание условий налогообложения граждан, организаций Пристенского района независимо от их организационно-правовых форм, проведение работы по оптимизации налогообложения недвижимого имущества с учетом его кадастровой стоимости,
- совершенствование специальных налоговых режимов с целью содействия развитию малого и среднего предпринимательства;
- - ежегодная оценка эффективности предоставляемых (планируемых к предоставлению) льгот по местным налогам, установление налоговых льгот на ограниченный период в зависимости от целевой направленности льготы, проведение анализа эффективности льготы для принятия решения о ее возможном продлении, оценка общей величины и динамики налоговых расходов бюджета муниципального района «Пристенский район» Курской области;
- - усиление работы Межведомственного Совета при Администрации Пристенского района по обеспечению взаимодействия с территориальными органами федеральных и областных органов исполнительной власти, осуществляющих свою деятельность на территории района по вопросам, связанным с увеличением поступления налогов и сборов в бюджет муниципального района;
- - совершенствование методов контроля по легализации «теневой» заработной платы;
- - выявление и постановку на учет вновь открывшихся юридических лиц и индивидуальных предпринимателей, осуществляющих деятельность на территории муниципального образования.



## Основные задачи и приоритетные направления бюджетной политики МУНИЦИПАЛЬНОГО РАЙОНА «ПРИСТЕНСКИЙ РАЙОН» НА 2017 ГОД И НА ПЛАНОВЫЙ ПЕРИОД 2018 И 2019 ГОДОВ

- Бюджетная политика муниципального района «Пристенский район» Курской области на 2017 год и на плановый период 2018 и 2019 годов должна быть главным образом направлена на обеспечение социальной и экономической стабильности района, долгосрочной сбалансированности и устойчивости бюджетной системы.
- Основными приоритетными направлениями бюджетной политики муниципального района «Пристенский район» Курской области на 2017 год и на плановый период 2018 и 2019 годов являются улучшение качества жизни людей, адресное решение социальных проблем, повышение качества муниципальных услуг, создание условий для модернизации экономики и повышения ее конкурентоспособности.
- Основными задачами бюджетной политики муниципального района «Пристенский район» Курской области на 2017 год и на плановый период 2018 и 2019 годов будут:
  - - обеспечение долгосрочной сбалансированности и устойчивости бюджетной системы как базового принципа ответственной бюджетной политики при безусловном исполнении всех обязательств государства и выполнении задач, поставленных в указах Президента Российской Федерации от 7 мая 2012 г.;
  - - повышение качества управления общественными финансами, эффективности расходования бюджетных средств, в том числе за счет:
    - оптимизации закупок для обеспечения нужд Пристенского района Курской области, эффективности их организации и проведения, исключения фактов заключения контрактов с недобросовестными поставщиками (подрядчиками, исполнителями);
  - - строгое соблюдение бюджетно-финансовой дисциплины всеми главными распорядителями и получателями бюджетных средств;
  - - формирование бюджета муниципального района «Пристенский район» Курской области на основе муниципальных программ и достижение поставленных целей, для реализации которых имеются необходимые ресурсы;
  - - исполнение всех решений в пределах утвержденных предельных объемов расходов на реализацию муниципальных программ (в случае, если в рамках муниципальной программы ответственный исполнитель не находит резервов для реализации решения, он должен инициировать корректировку или отмену такого решения);
  - - создание единой правовой и методической базы для оказания муниципальных услуг в увязке с целевыми показателями развития соответствующих отраслей, для оценки качества и доступности услуг, предоставляемых населению, оценки эффективности деятельности организаций, развития конкурентной среды при размещении муниципальных заданий на конкурсной основе, в том числе с привлечением негосударственных организаций;

# Основные задачи и приоритетные направления бюджетной политики МУНИЦИПАЛЬНОГО РАЙОНА «ПРИСТЕНСКИЙ РАЙОН» НА 2017 ГОД И НА ПЛАНОВЫЙ ПЕРИОД 2018 И 2019 ГОДОВ

-2-

- - совершенствование государственной социальной поддержки граждан на основе применения принципа нуждаемости и адресности;
- эффективное управление муниципальным долгом Пристенского района Курской области, направленное на сокращение стоимости обслуживания муниципального долга путем обеспечения приемлемых и экономически обоснованных объема и структуры муниципального долга Пристенского района Курской области;
- - формирование «Бюджета для граждан» в доступной для широкого круга заинтересованных пользователей форме, разрабатываемого в целях вовлечения граждан в бюджетный процесс муниципального района «Пристенский район» Курской области;
- - недопущение кредиторской задолженности по заработной плате и социальным выплатам;
- - проведение дальнейшей работы по повышению эффективности предоставления межбюджетных трансфертов;
- - усиление внутреннего муниципального финансового контроля в сфере бюджетных правоотношений;
- - повышение открытости и прозрачности информации об управлении общественными финансами, расширение практики общественного участия при обсуждении и принятии бюджетных решений;
- - внедрение принципов инициативного бюджетирования предполагающих участие граждан в определении и выборе предметов расходования бюджетных средств, а также последующем контроле за реализацией отобранных проектов.
- Необходимо четко определить приоритеты и цели использования бюджетных средств, проведя подробную инвентаризацию бюджетных расходов в целях исключения необязательных затрат в текущей ситуации.
- При определении объемов бюджетного финансирования предусматривается приоритетное направление средств на:
  - - заработную плату с начислениями;
  - - выплату опекунов пособий, пособий гражданам, имеющим детей;
  - - питание в дошкольных учреждениях образования и общеобразовательных учреждениях;
  - - оплату за текущее потребление топливно-энергетических ресурсов;
  - - реализацию Федеральных Законов «О социальной защите инвалидов в Российской Федерации» и «О ветеранах».

## Как определяется баланс бюджета?

Расходы бюджета сопоставляются с доходами, получается их баланс.

$$\text{Доходы} - \text{Расходы} = \text{Дефицит} / \text{Профицит}$$

Если расходы превышают доходы складывается дефицит, если они меньше доходов - профицит

**332634,7133**

ТЫС.РУБ.



**2017**

**Дефицит**

**0**  
тыс.руб.

ТЫС.РУБ.

**332634,713**

**323620,742**

ТЫС.РУБ.



**2018**

**Дефицит**

**0**  
тыс.руб.

ТЫС.РУБ.

**323620,742**

**330162,783**

ТЫС.РУБ.



**2019**

**Дефицит**

**0**  
тыс.руб.

ТЫС.РУБ.

**330162,783**

В случае нехватки денежных средств на покрытие всех обязательств государства в конкретном году планируются источники заимствований или происходит сокращение расходов.



**ОСНОВНЫЕ ХАРАКТЕРИСТИКИ БЮДЖЕТА  
ПРИСТЕНСКОГО МУНИЦИПАЛЬНОГО РАЙОНА на  
2017 год и плановый период 2018 и 2019 годов**



тыс. рублей

Показатель	2017 год	2018 год	2019 год
<b>ДОХОДЫ</b>	<b>332634,713</b>	<b>332620,742</b>	<b>330162,783</b>
<b>РАСХОДЫ</b>	<b>332634,713</b>	<b>332620,742</b>	<b>330162,783</b>
<b>ДЕФИЦИТ (-), ПРОФИЦИТ (+)</b>	<b>0,0</b>	<b>0,0</b>	<b>0,0</b>

# Доходы бюджета района



- **Доходы бюджета - поступающие в бюджет денежные средства, за исключением средств, являющихся источниками финансирования дефицита бюджета.**

# ДОХОДНАЯ ЧАСТЬ БЮДЖЕТА ПРИСТЕНСКОГО РАЙОНА

## Налоговые доходы

Налог на доходы физических лиц

Доходы от уплаты акцизов

Государственная пошлина

Единый налог на вмененный доход для отдельных видов деятельности

Единый сельскохозяйственный налог

Налог, взимаемый в связи с применением упрощенной системы налогообложения

## Неналоговые доходы

Доходы от оказания платных услуг (работ) и компенсации затрат государства

Платежи при пользовании природными ресурсами

Доходы от продажи материальных и нематериальных активов

Доходы от использования имущества, находящегося в государственной и муниципальной собственности

Штрафы, санкции, возмещение ущерба

## Безвозмездные перечисления

Дотации

Субсидии

Субвенции

Иные межбюджетные трансферты

Прочие безвозмездные поступления

**Межбюджетные трансферты (безвозмездные поступления) – это средства одного бюджета бюджетной системы РФ, перечисляемые другому бюджету бюджетной системы РФ**

### Формы межбюджетных трансфертов

**Субсидии – бюджетные средства, предоставляемые бюджету другого уровня бюджетной системы РФ, в целях софинансирования расходных обязательств, возникающих при выполнении полномочий органов местного самоуправления по вопросам местного значения**

**Субвенции – бюджетные средства, предоставляемые бюджету другого уровня бюджетной системы РФ на безвозмездной и безвозвратной основах на осуществление определенных целевых расходов, возникающих при выполнении полномочий РФ, переданных для осуществления органам государственной власти другого уровня бюджетной системы РФ**

**Дотации – межбюджетные трансферты, предоставляемые на безвозмездной и безвозвратной основе без установления направлений и (или) условий их использования**



# СВЕДЕНИЯ О ПЛАНИРУЕМЫХ ПОСТУПЛЕНИЯХ В БЮДЖЕТЕ МУНИЦИПАЛЬНОГО РАЙОНА «ПРИСПЕЕНСКИЙ РАЙОН» [1]

тыс. рублей

Наименование	2014 год	Доля в общем объеме доходов, %	2015 год	Доля в общем объеме доходов, %	2016 год	Доля в общем объеме доходов, %	2017 год	Доля в общем объеме доходов, %	2018 год	Доля в общем объеме доходов, %	2019 год	Доля в общем объеме доходов, %
<b>ДОХОДЫ, ВСЕГО в том числе:</b>												
	392515,363	100,0	366551,435	100,0	461466,150	100,0	332634,713	100,0	323620,742	100,0	330162,783	100,0
<b>НАЛОГОВЫЕ ДОХОДЫ</b>												
	91676,620	23,3	94275,355	25,7	117081,212	25,4	101536,0	30,5	105591,511	32,6	111849,559	33,9
<i>Налоги на прибыль, доходы</i>												
	85599,973	21,8	82651,961	22,5	97875,766	21,2	86891,0	26,1	90920,0	28,1	95813,0	29,0
<i>Налог на товары (работы, услуги), реализуемые на территории РФ</i>												
	2371,038	0,6	7170,172	2,0	14674,792	3,2	9757,0	2,9	9609,511	3,0	10810,559	3,3
<i>Налоги на совокупный доход</i>												
	2851,199	0,7	2982,473	0,8	3331,014	0,7	3634,0	1,1	3807,0	1,2	3971,0	1,2
<i>Государственная пошлина</i>												
	854,410	0,2	1470,749	0,4	1199,640	0,3	1254,0	0,4	1255,0	0,3	1255,0	0,4

**СВЕДЕНИЯ О ПЛАНИРУЕМЫХ ПОСТУПЛЕНИЯХ В БЮДЖЕТЕ  
МУНИЦИПАЛЬНОГО РАЙОНА «ПРИСПЕНСКИЙ РАЙОН» [2]**

*тыс.рублей*

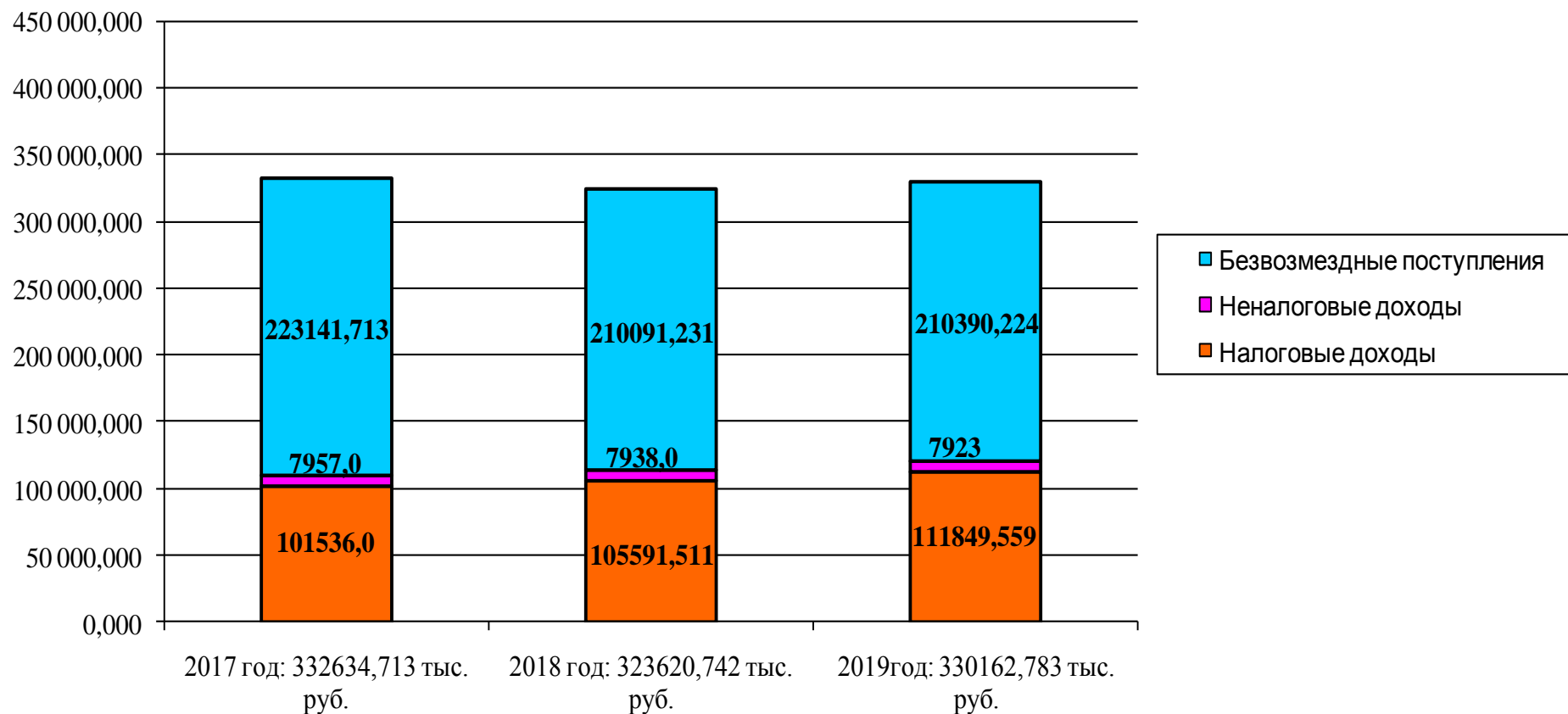
Наименование	2014 год	Доля в общем объеме доходов, %	2015 год	Доля в общем объеме доходов, %	2016 год	Доля в общем объеме доходов, %	2017 год	Доля в общем объеме доходов, %	2018 год	Доля в общем объеме доходов, %	2019 год	Доля в общем объеме доходов, %
<b>НЕНАЛОГОВЫЕ ДОХОДЫ</b>	<b>15170,566</b>	<b>3,9</b>	<b>10009,51</b>	<b>2,7</b>	<b>19619,534</b>	<b>4,2</b>	<b>7957,0</b>	<b>2,4</b>	<b>7938,0</b>	<b>2,5</b>	<b>7923,0</b>	<b>2,4</b>
<i>Доходы от использования имущества, находящегося в государственной и муниципальной собственности</i>	631,560	0,2	879,048	0,2	1324,250	0,3	952,0	0,3	953,0	0,4	953,0	0,3
<i>Платежи при пользовании природными ресурсами</i>	359,126	0,1	423,804	0,1	446,131	0,1	315,0	0,1	315,0	0,1	315,0	0,1
<i>Доходы от оказания платных услуг (работ) и компенсации затрат государства</i>	2430,390	0,6	5422,254	1,5	5918,211	1,3	5174,0	1,6	5174,0	1,6	5174,0	1,6
<i>Доходы от продажи материальных и нематериальных активов</i>	8618,562	2,2	2083,319	0,6	10735,155	2,3	65,0		45,0		30,0	
<i>Штрафы, санкции, возмещение ущерба</i>	3125,258	0,8	1206,955	0,3	1195,787	0,2	1451,0	0,4	1451,0	0,4	1451,0	0,4
<i>Прочие неналоговые доходы</i>	5,670		-5,870									
<b>БЕЗВОЗМЕЗДНЫЕ ПОСТУПЛЕНИЯ</b>	<b>285668,177</b>	<b>72,8</b>	<b>262266,570</b>	<b>71,6</b>	<b>324765,404</b>	<b>70,4</b>	<b>223141,713</b>	<b>67,1</b>	<b>210091,231</b>	<b>64,9</b>	<b>210390,224</b>	<b>63,7</b>

## Объем безвозмездных поступлений в 2017-2019 гг.

(тыс. рублей)

Наименование	2017	2018	2019
<b>ИТОГО</b>	<b>223141,713</b>	<b>210091,231</b>	<b>210390,224</b>
В том числе:			
Дотации	8218,264	528,006	826,999
Субвенции	207754,025	207754,025	207754,025
Иные межбюджетные трансферты	309,200	309,200	309,200
Прочие безвозмездные поступления	1500,000	1500,000	1500,000

## Доходы бюджета муниципального района «Пристенский район» на 2017 год и на плановый период 2018 и 2019 годов, тыс. рублей





# Структура налоговых и неналоговых доходов бюджета муниципального района «Пристенский район» на 2017 год и на плановый период 2018 и 2019 годов.

## ДОХОДЫ всего:


2017 – 109493 тыс.рублей

2018 – 113529,511 тыс.рублей

2019 – 1119772,559 тыс.рублей


**2017 год**

7,3  
%



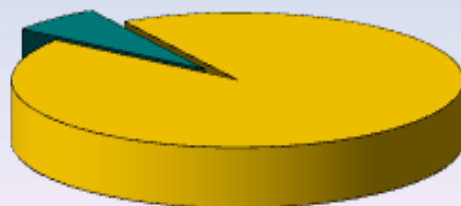
**2018 год**

7,0  
%



**2019 год**

6,6%

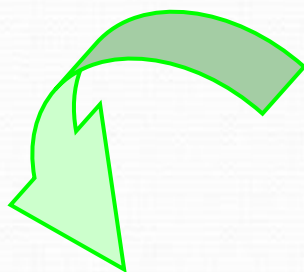


■ Налоговые доходы


■ Неналоговые доходы

# Расходы бюджета Пристенского района

Расходы бюджета – денежные средства, направляемые на финансовое обеспечение задач и функций государства и местного самоуправления.



**Расходы**



**Программные  
расходы**  
  
(расходы на  
реализацию  
муниципальных  
программ)

**Непрограммные  
расходы**  
  
(содержание органов  
местного самоуправления,  
фонд финансовой  
поддержки поселений,  
субвенции поселениям,  
резервный фонд)

# Базовые приоритеты при формировании расходов бюджета на 2017 год и плановый период 2018 и 2019 годов

- Выполнение Указов Президента РФ от 27 мая 2012 года;
- Повышение эффективности и результативности бюджетных расходов;
- Совершенствование принципа формирования бюджетов на основе муниципальных программ;
- Обеспечение доступности и качества оказания муниципальных услуг;
- Повышение эффективности муниципальных закупок.

# РАСХОДЫ БЮДЖЕТА ПО ОСНОВНЫМ ФУНКЦИЯМ



«Общегосударственные  
вопросы»

«Национальная экономика»



«Жилищно-коммунальное  
хозяйство»



«Образование»

«Культура,  
кинематография»



«Здравоохранение»

«Социальная  
политика»



«Физическая культура и спорт»

«Межбюджетные трансферты  
общего характера»



*Каждый из разделов классификации имеет перечень подразделов, которые отражают основные направления реализации соответствующей функции*



# РАСХОДЫ БЮДЖЕТА МУНИЦИПАЛЬНОГО РАЙОНА ПО РАЗДЕЛАМ БЮДЖЕТНОЙ КЛАССИФИКАЦИИ БЮДЖЕТОВ НА 2017 ГОД



# СТРУКТУРА РАСХОДОВ БЮДЖЕТА [1]

тыс. рублей

Раз Пр	Наименование	2014 год	доля в общем объеме расходов, %	2015 год	доля в общем объеме расходов, %	2016 год	доля в общем объеме расходов, %	2017 год	доля в общем объеме расходов, %	2018 год	доля в общем объеме расходов, %	2019 год	доля в общем объеме расходов, %
	<b>ВСЕГО</b>	<b>396087,830</b>	<b>100,0</b>	<b>372115,876</b>	<b>100,0</b>	<b>397573,025</b>	<b>100,0</b>	<b>332634,713</b>	<b>100,0</b>	<b>323620,742</b>	<b>100,0</b>	<b>330162,783</b>	<b>100</b>
	<i>в том числе:</i>												
01 00	Общегосударственные вопросы	33069,405	8,3	34710,353	9,4	34863,427	8,8	33432,673	10,1	34110,227	10,6	33316,227	10,1
01 02	Функционирование высшего должностного лица субъекта Российской Федерации и муниципального образования	1120,347	0,3	1129,566	0,3	1206,435	0,3	1179,2	0,4	1200,0	0,4	1200,0	0,4
01 03	Функционирование законодательных (представительных) органов государственной власти и представительных органов муниципальных образований	1809,640	0,4	1750,448	0,5	1691,715	0,4	1699,2	0,5	1699,2	0,6	1699,2	0,5
01 04	Функционирование Правительства Российской Федерации, высших исполнительных органов государственной власти субъектов Российской Федерации, местных администраций	16231,039	4,1	16656,168	4,5	16670,122	4,2	17376,890	5,2	18765,090	5,8	18217,090	5,5
01 05	Судебная система					6,0							
01 06	Обеспечение деятельности финансовых, налоговых и таможенных органов и органов финансового (финансово-бюджетного) надзора	2819,929	0,7	2662,515	0,7	2747,922	0,7	2897,0	0,9	2907,0	0,9	2927,0	0,9
01 07	Обеспечение проведения выборов и референдумов					10,0							
01 11	Резервные фонды							350,0	0,1	350,0	0,1	350,0	0,1
01 13	Другие общегосударственные вопросы	11088,450	2,8	12511,656	3,4	12531,233	3,2	9930,383	3,0	9188,97	2,8	8922,937	2,7

# СТРУКТУРА РАСХОДОВ БЮДЖЕТА [2]

тыс. рублей

Раз Пр	Наименование	2014 год	доля в общем объеме расходов, %	2015 год	доля в общем объеме расходов, %	2016 год	доля в общем объеме расходов, %	2017 год	доля в общем объеме расходов, %	2018 год	доля в общем объеме расходов, %	2019 год	доля в общем объеме расходов, %
03 00	Национальная безопасность и правоохранительная деятельность	264,847	0,1	48,284		1175,245	0,3						
03 09	Защита населения и территории от чрезвычайных ситуаций природного и техногенного характера, гражданская оборона	264,847	0,1	48,284									
03 14	Другие вопросы в области национальной безопасности правоохранительной деятельности					1175,245	0,3						
04 00	Национальная экономика	2628,358	0,7	7371,5	2,0	29958,073	7,5	10114,913	3,0	9820,511	3,0	11021,559	3,3
04 05	Сельское хозяйство и рыболовство					30,0							
04 08	Транспорт	370,2	0,1			150,0		200,0	0,1	200,0	0,1	200,0	0,1
04 09	Дорожное хозяйство (дорожные фонды)	2158,270	0,6	7361,5	2,0	29669,073	7,5	9757,0	2,9	9609,511	2,9	10810,559	3,2
04 12	Другие вопросы в области национальной экономики	99,888		10,0		109,0		157,913		11,0		11,0	
05 00	Жилищно-коммунальное хозяйство	4807,338	1,2	7421,133	2,0	21957,948	5,5	399,5	0,1	468,6	0,2	560,7	0,2
05 01	Жилищное хозяйство			10,0		2658,744	0,7	4,5		4,6		4,7	
05 02	Коммунальное хозяйство	4106,246	1,0	7265,733	2,0	19164,605	4,8	395,0	0,1	464,0	0,2	556,0	0,2
05 03	Благоустройство	701,092	0,2	145,4		134,6							
07 00	Образование	290749,841	73,4	259132,669	69,7	247167,981	62,1	226577,637	68,1	213647,080	66,0	211343,452	64,0
07 01	Дошкольное образование	76911,079	19,4	73364,373	19,7	43881,967	11,0	40849,958	12,3	37365,513	11,6	36364,513	11,0
07 02	Общее образование	205513,846	51,9	178576,064	48,0	195719,323	49,2	169983,746	51,1	159939,434	49,4	158637,506	48,0
07 03	Дополнительное образование детей							8387,8	2,5	8991,1	2,8	8970,4	2,8
07 07	Молодежная политика	2133,458	0,5	1317,695	0,4	1354,494	0,3	1040,0	0,3	1050,0	0,3	1060,0	0,3
07 09	Другие вопросы в области образования	6191,458	1,6	5874,537	1,6	6212,197	1,6	6316,133	1,9	6301,033	1,9	6311,033	1,9



# СТРУКТУРА РАСХОДОВ БЮДЖЕТА [3]

тыс. рублей

Раз Пр	Наименование	2014 год	доля в общем объеме расходов, %	2015 год	доля в общем объеме расходов, %	2016 год	доля в общем объеме расходов, %	2017 год	доля в общем объеме расходов, %	2018 год	доля в общем объеме расходов, %	2019 год	доля в общем объеме расходов, %
08 00	Культура, кинематография	15267,669	3,9	21717,415	5,8	18887,980	4,8	22669,276	6,8	22124,276	6,8	22124,276	6,7
08 01	Культура	11900,855	3,0	18402,106	4,9	15494,597	3,9	19285,0	5,8	18620,0	5,6	18620,0	5,6
08 04	Другие вопросы в области культуры, кинематографии	3366,814	0,9	3315,309	0,9	3393,383	0,9	3384,276	1,0	3504,276	1,2	3504,276	1,1
09 00	Здравоохранение							255,092	0,1	255,092	0,1	255,092	0,1
09 07	Санитарно-эпидемиологическое благополучие							255,092	0,1	255,092	0,1	255,092	0,1
10 00	Социальная политика	30949,805	7,8	34039,331	9,1	36071,666	9,1	31895,751	9,6	29763,270	9,2	29670,739	9,0
10 01	Пенсионное обеспечение	533,015	0,1	692,830	0,2	697,704	0,2	693,0	0,2				
10 03	Социальное обеспечение населения	23692,613	6,0	25528,384	6,8	25977,5	6,5	21995,852	6,6	21271,090	6,6	21178,559	6,4
10 04	Охрана семьи и детства	6724,177	1,7	7818,117	2,1	9396,462	2,4	9206,899	2,8	8492,180	2,6	8492,180	2,6
11 00	Физическая культура и спорт	2909,308	0,7	1283,077	0,3	277,356	0,1	1114,0	0,3	400,0	0,1	430,0	0,1
11 01	Физическая культура							744,0	0,2				
11 02	Массовый спорт	2909,308	0,7	1283,077	0,3	277,356	0,1	370,0	0,1	400,0	0,1	430,0	0,1
14 00	Межбюджетные трансферты общего характера бюджетам бюджетной системы Российской Федерации	15441,259	3,9	6392,114	1,7	7213,349	1,8	6175,871	1,9	13031,686	4,0	21440,738	6,5
14 01	Дотации на выравнивание бюджетной обеспеченности субъектов Российской Федерации и муниципальных образований	12182,259	3,1	6142,114	1,6	6177,132	1,5	6175,871	1,9	4940,697	1,6	4940,697	1,5
14 03	Прочие межбюджетные трансферты общего характера	3259,0	0,8	250,0	0,1	1036,217	0,3						
	Условно-утвержденные расходы									8090,989	2,4	16500,041	5,0

## Структура расходов бюджета муниципального района «Пристенский район» по разделам бюджетной классификации на 2017 год



## Структура расходов бюджета муниципального района «Пристенский район» по разделам бюджетной классификации на 2018 год



## Структура расходов бюджета муниципального района «Пристенский район» по разделам бюджетной классификации на 2019 год





# Социально ориентированный бюджет

*Целевая группа: Ветераны труда, труженики тыла, реабилитированные лица и лица, признанные пострадавшими от политических репрессий*

## Расходы бюджета муниципального района «Пристенский район» на 2017-2019 годы

Наименование	Сумма на 2017 год (тыс.руб.)	Сумма на 2018 год (тыс.руб.)	Сумма на 2019 год (тыс.руб.)
Обеспечение мер социальной поддержки ветеранов труда	8063,484	7731	7731
Обеспечение мер социальной поддержки тружеников тыла	1328,503	1328,503	1328,503
Обеспечение мер социальной поддержки реабилитированных лиц и лиц, признанных пострадавшими от политических репрессий	97,658	94,201	94,201
Предоставление социальной поддержки отдельным категориям граждан по обеспечению продовольственными товарами	391,915	378,041	378,041



# Социально ориентированный бюджет

*Целевая группа: Граждане, имеющие детей, дети, поддержка молодых семей*

## Расходы бюджета муниципального района «Пристенский район» на 2017-2019 годы

Наименование	Сумма на 2017 год (тыс.руб.)	Сумма на 2018 год (тыс.руб.)	Сумма на 2019 год (тыс.руб.)
Предоставление гражданам ежемесячных пособий на ребенка	1867,589	1801,475	1801,475
Государственная поддержка молодых семей в улучшении жилищных условий на территории сельских поселений муниципального района "Пристенский район" Курской области - мероприятия по обеспечению жильем молодых семей	146,508	92,531	--
Компенсация части родительской платы за присмотр и уход за детьми, посещающими образовательные организации, реализующие образовательные программы дошкольного образования	1732,922	1732,922	1732,922
Оказание мер государственной поддержки усыновителям, опекунам и попечителям по уходу за детьми	7473,977	6759,258	6759,258



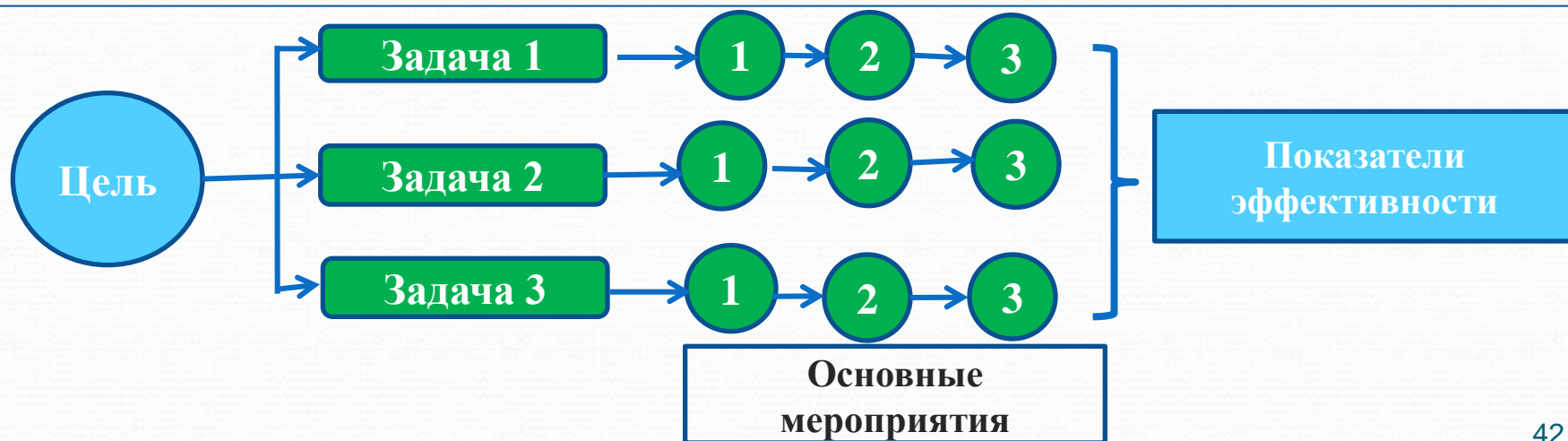
## Зачем формировать и исполнять бюджет по программам?

**Муниципальная программа** – это документ стратегического планирования, содержащий комплекс планируемых мероприятий, взаимосвязанных по задачам, срокам осуществления, исполнителям и ресурсам, обеспечивающих наиболее эффективное достижение целей и решение задач социально-экономического развития Пристенского района.

Преимуществом программного бюджета является распределение расходов не по ведомственному принципу, а по программам. Муниципальная программа имеет цель, задачи и показатели эффективности, которые отражают степень их достижения (решения). То есть действия и бюджетные средства направлены на достижение заданного результата.

При этом значение показателей является индикатором по данному направлению деятельности и сигнализирует о плохом или хорошем результате. Финансовые средства «привязаны» к соответствующей задаче, на осуществление которых они будут затрачены.

В муниципальном районе «Пристенский район» реализуется в 2017 году 14 муниципальных программ.



**Муниципальные программы**  
**РАСПРЕДЕЛЕНИЕ БЮДЖЕТНЫХ АССИГНОВАНИЙ НА РЕАЛИЗАЦИЮ МУН**  
**ИЦИПАЛЬНЫХ ПРОГРАММ НА 2017 год (тыс.руб.)**

	<b>Наименование</b>	<b>Сумма</b>
	<b>Муниципальные программы, всего</b>	<b>296 622,072</b>
1	Муниципальная программа "Развитие культуры Пристенского района Курской области на 2017-2019 годы"	<b>23 758,402</b>
2	Муниципальная программа «Социальная поддержка граждан в Пристенском районе Курской области на 2015 - 2017 годы »	<b>22 309,631</b>
3	Муниципальная программа «Развитие образования» Пристенского района Курской области на 2015-2020 годы»	<b>233 507,628</b>
4	Муниципальная программа "Энергосбережение и повышение энергетической эффективности в Пристенском районе Курской области на 2016-2020 годы"	<b>1 000,000</b>
5	Муниципальная программа "Охрана окружающей среды в Пристенском районе Курской области на 2015-2020 годы"	<b>689,800</b>
6	Муниципальная программа "Обеспечение доступным и комфортным жильем и коммунальными услугами граждан на территории сельских поселений муниципального района "Пристенский район" Курской области"	<b>293,421</b>
7	Муниципальная программа «Повышение эффективности развития молодежной политики, совершенствование системы оздоровления и отдыха детей, развитие физической культуры и спорта в Пристенском районе Курской области на 2017-2019 годы»	<b>1 410,000</b>
8	Муниципальная программа «Развитие муниципальной службы в Администрации Пристенского района Курской области на 2016-2018 годы»	<b>20,000</b>
9	Муниципальная программа «Сохранение и развитие архивного дела в Пристенском районе Курской области на 2016-2018 годы»	<b>726,190</b>
10	Муниципальная программа «Развитие транспортной системы, обеспечение перевозки пассажиров в Пристенском районе Курской области и безопасности дорожного движения»	<b>10 071,800</b>
11	Муниципальная программа "Профилактика правонарушений в Пристенском районе Курской области на 2017-2019 годы"	<b>359,200</b>
12	Муниципальная программа «Развитие экономики Пристенского района Курской области на 2016-2020 годы»	<b>11,000</b>
13	Муниципальная программа "Содействие занятости населения Пристенского района на 2017-2019 годы"	<b>425,000</b>
14	Муниципальная программа "Развитие информационного общества в Пристенском районе Курской области"	<b>2 040,000</b>



## Муниципальные программы

### РАСПРЕДЕЛЕНИЕ БЮДЖЕТНЫХ АССИГНОВАНИЙ НА РЕАЛИЗАЦИЮ МУНИЦИПАЛЬНЫХ ПРОГРАММ на плановый период 2018 и 2019 годов (тыс.руб.)

	Наименование	Сумма на 2018 год	Сумма на 2019 год
	<b>Муниципальные программы, всего</b>	<b>260 476,049</b>	<b>258 360,748</b>
1	Муниципальная программа "Развитие культуры Пристенского района Курской области на 2017-2019 годы"	<b>22 958,546</b>	<b>22 958,546</b>
2	Муниципальная программа «Развитие образования» Пристенского района Курской области на 2015-2020 годы»	<b>220 430,471</b>	<b>218 104,543</b>
3	Муниципальная программа "Энергосбережение и повышение энергетической эффективности в Пристенском районе Курской области на 2016-2020 годы"	<b>1 235,500</b>	<b>988,500</b>
4	Муниципальная программа "Охрана окружающей среды в Пристенском районе Курской области на 2015-2020 годы"	<b>664,000</b>	<b>756,000</b>
5	Муниципальная программа "Обеспечение доступным и комфортным жильем и коммунальными услугами граждан на территории сельских поселений муниципального района "Пристенский район" Курской области"	<b>92,531</b>	<b>0</b>
6	Муниципальная программа «Повышение эффективности развития молодежной политики, совершенствование системы оздоровления и отдыха детей, развитие физической культуры и спорта в Пристенском районе Курской области на 2017-2019 годы»	<b>1 450,000</b>	<b>1 490,000</b>
7	Муниципальная программа «Развитие муниципальной службы в Администрации Пристенского района Курской области на 2016-2018 годы»	<b>20,000</b>	<b>0</b>
8	Муниципальная программа «Сохранение и развитие архивного дела в Пристенском районе Курской области на 2016-2018 годы»	<b>806,190</b>	<b>0</b>
9	Муниципальная программа «Развитие транспортной системы, обеспечение перевозки пассажиров в Пристенском районе Курской области и безопасности дорожного движения»	<b>9 837,611</b>	<b>11 035,959</b>
10	Муниципальная программа "Профилактика правонарушений в Пристенском районе Курской области на 2017-2019 годы"	<b>559,200</b>	<b>559,200</b>
11	Муниципальная программа «Развитие экономики Пристенского района Курской области на 2016-2020 годы»	<b>12,000</b>	<b>13,000</b>
12	Муниципальная программа "Содействие занятости населения Пристенского района на 2017-2019 годы"	<b>425,000</b>	<b>425,000</b>
13	Муниципальная программа "Развитие информационного общества в Пристенском районе Курской области»	<b>1 985,000</b>	<b>2 030,000</b>

# Программно-целевое планирование бюджета муниципального района «Пристенский район»

**2016 год**

**89,9% в общем  
объеме расходов**

**2017-2019 годы**

**2017 – 89,2 %  
2018 – 80,5 %  
2019 – 78,3 %  
в общем объеме расходов**

**В качестве  
непрограммных расходов –  
содержание органов власти  
местного самоуправления,  
резервный фонд, субвенции  
поселениям и другие расходы**

# Что такое дорожные фонды?

**Дорожный фонд** – часть средств бюджета, подлежащая использованию в целях финансового обеспечения дорожной деятельности в отношении автомобильных дорог общего пользования, а также капитального ремонта и ремонта дворовых территорий многоквартирных домов, проездов к дворовым территориям многоквартирных домов населенных пунктов.

Начиная с 2014 года в бюджете предусматриваются расходы на формирование дорожного фонда, которые утверждаются решением о бюджете.



# *Дорожный фонд на 2017 год и на плановый период 2018 и 2019 годов*



**ОБЪЕМ**  
дорожного  
фонда  
на 2017 год  
9 757,0  
тыс.рублей



**ОБЪЕМ**  
дорожного  
фонда  
на 2018 год  
9 609,511  
тыс.рублей



**ОБЪЕМ**  
дорожного  
фонда  
на 2019 год  
10 810,559  
тыс.рублей



# Муниципальный долг Пристенского муниципального района

**МУНИЦИПАЛЬНЫЙ ДОЛГ - обязательства, возникающие из муниципальных займов (заимствований), принятых на себя муниципальным образованием гарантий (поручительств), а также принятые на себя муниципальным образованием обязательства третьих лиц.**

тыс. рублей

**Предельный объем  
муниципального долга**  
(устанавливается решением о бюджете)

2017 год

33800

2018 год

34100

2019 год

35700

на 01.01.2018

0

на 01.01.2019

0

на 01.01.2020

0

**Верхний предел  
муниципального долга  
по долговым обязательствам,  
в том числе по  
муниципальным гарантиям**  
(устанавливается решением о бюджете)

## Контактная информация

### «Бюджет для граждан»

подготовлен Управлением финансов и экономического развития  
Администрации Пристенского района Курской области

Начальник Управления: Лариса Ивановна Балык

Адрес: 306200, Курская область, Пристенский район, п.Пристенъ,  
ул.Ленина,5 телефон: 8(47134) 2-19-43, 2-10-64

График работы: понедельник – пятница с 9:00 до 18:00  
суббота, воскресенье – выходные дни

Адрес электронной почты: [fin\\_upr\\_pristen@mail.ru](mailto:fin_upr_pristen@mail.ru)



**БЮДЖЕТ  
ДЛЯ ГРАЖДАН**